

NYC Health + Hospitals کی MyChart کی پیغام رسانی میں آپ کا خیر مقدم ہے!

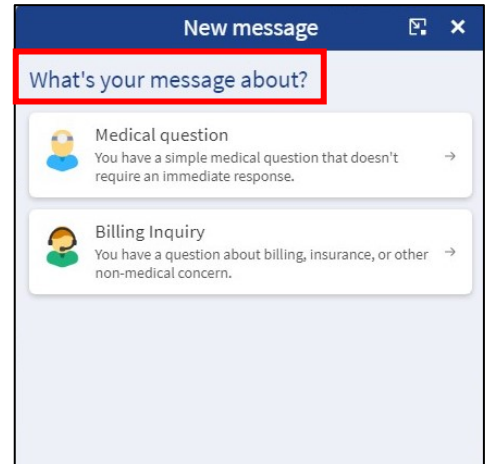
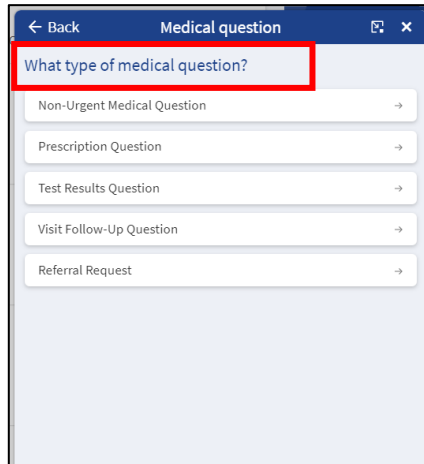
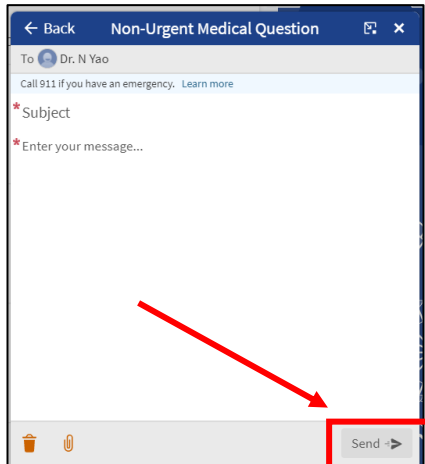
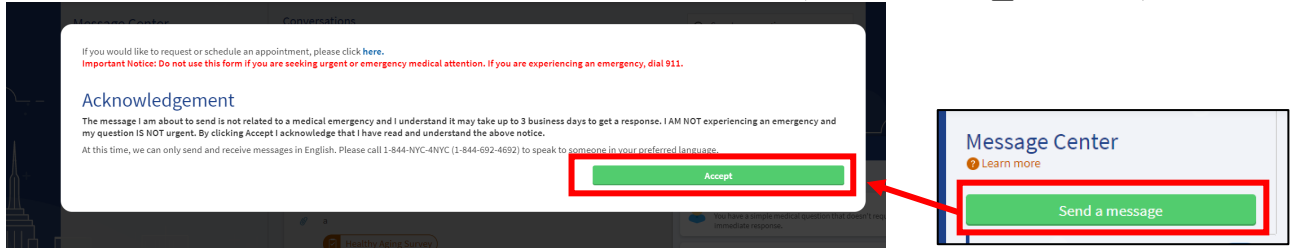
NYC Health + Hospitals میں اپنے ڈاکٹر کے دفتر میں پیغام بھیجنے کے لیے مندرجہ ذیل اقدامات پر عمل کریں۔

اپنے کمپیوٹر کو استعمال کرتے ہوئے:

1. یہاں پر جا کر MyChart کے مرکزی صفحہ پر لاگ ان کریں <https://epicmychart.nychhc.org/>
2. مینوں کے اوپر **Messages** (پیغامات) پر کلک کریں۔ یہ آپ کو MyChart میں موجود **Message Center** (پیغام مرکز) میں لے جائے گا۔



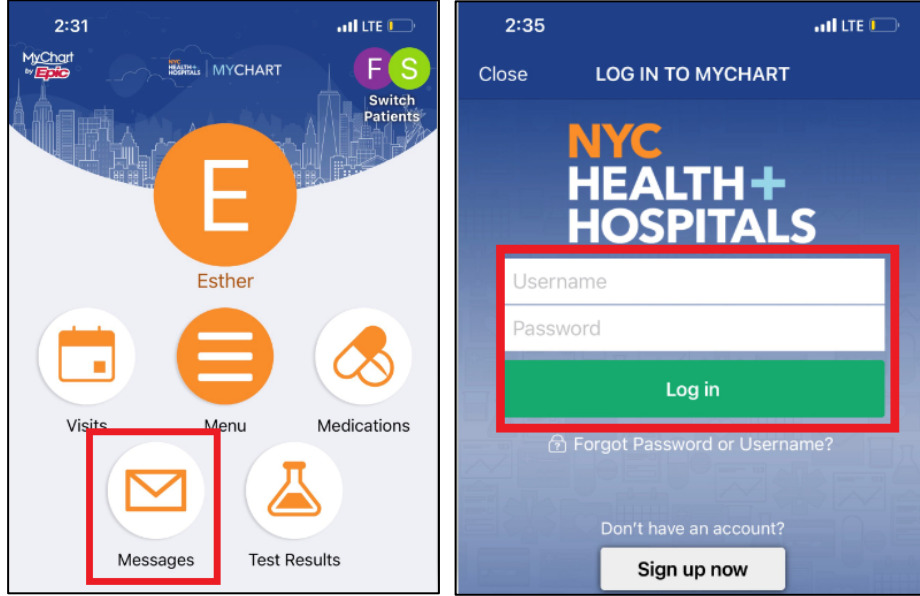
3. **Send a Message** (پیغام بھیجیں) پر کلک کریں اور **Accept** پر کلک کر کے ہماری MyChart کی دستبرداری کو پڑھیں اور تسلیم کریں اس کے بعد ہمیں اپنا پیغام لکھیں



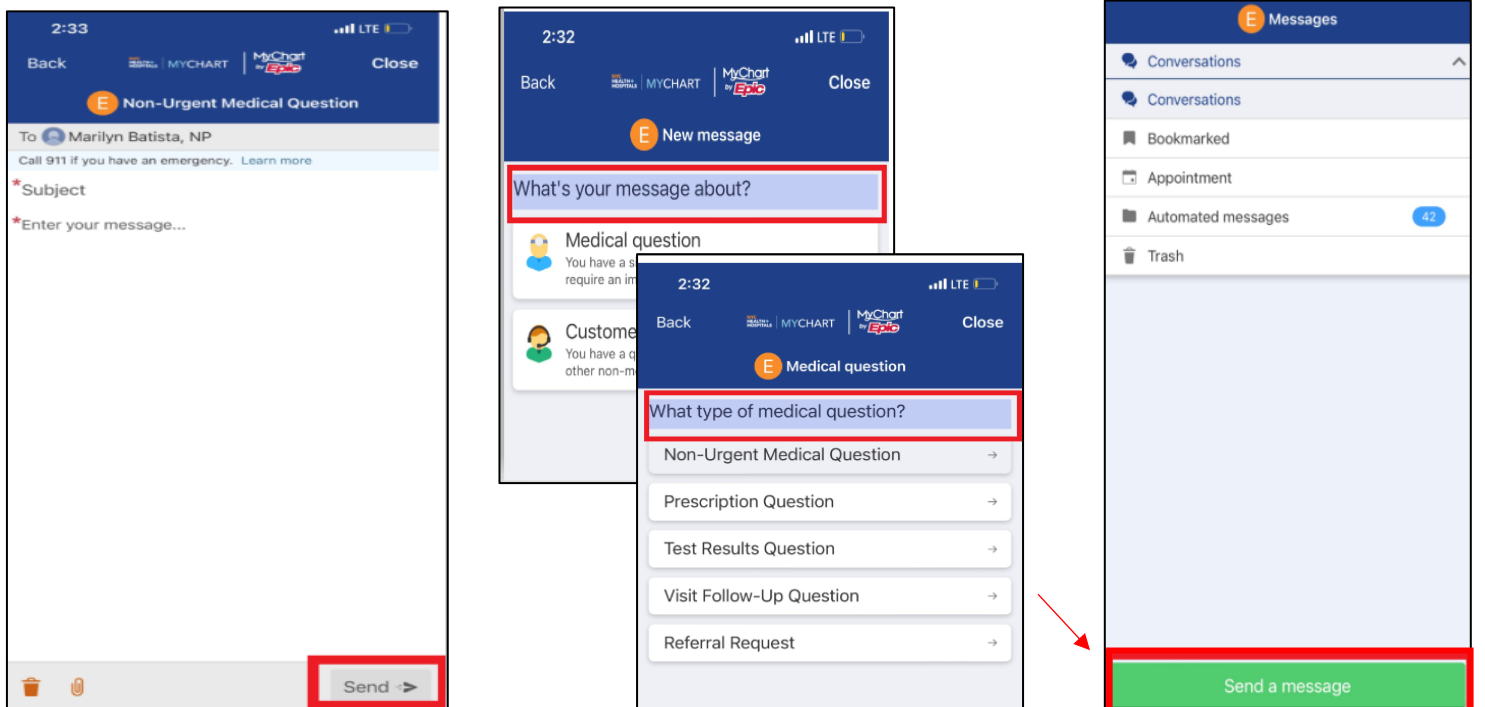
NYC Health + Hospitals کی MyChart کی پیغام رسانی میں آپ کا خیر مقدم ہے!

NYC Health + Hospitals میں اپنے ڈاکٹر کے دفتر میں پیغام بھیجنے کے لیے مندرجہ ذیل اقدامات پر عمل کریں۔

1. اپنا سمارٹ فون یا موبائل ڈوائس استعمال کرتے ہوئے:
اپنے فون پر MyChart ایپ کھولیں۔ **Username** (یوزرنیم) اور **Password** (پاسورڈ) استعمال کرتے ہوئے لاگ ان کریں۔
2. مرکزی صفحہ پر **Messages** (پیغامات) پر کلک کریں۔
کریں اس کے بعد ہمیں اپنا پیغام لکھیں



3. **Send a Message** (پیغام بھیجیں) کریں اس کے بعد ہمیں اپنا پیغام لکھیں



NYC Health + Hospitals MyChart کی پیغام رسانی میں آپ کا خیر مقدم ہے!

'MyChart' Message Center (پیغام مرکز) گائیڈ

اپنی کلینک ٹیم کو پیغام شروع کرنے کے لیے "Send a Message" (پیغام بھیجیں) پر کلک کریں۔	
Conversations (بات چیت) آپ اور آپ کی دیکھ بھال والی ٹیم کے درمیان ہونے والی بات چیت دیکھیں۔	
Bookmarked (بُک مارک کردہ): کسی اہم پیغام کو بُک مارک کرنے کے لیے، پیغام پر کلک کریں اور اس کے بعد اوپر دیئے گئے لنک پر "Bookmark" (بُک مارک) پر کلک کریں۔	
Appointment (اپائنٹمنٹ): اپائنٹمنٹ، طے کرنے اور منسوخی کے پیغامات کے لیے یہاں پر کلک کریں۔	
Automated messages (خودکار پیغامات): یاد دہانیوں اور تازہ کاریوں کو دیکھنے کے لیے یہاں پر کلک کریں۔	
Trash (کچرہ): پرانے پیغامات کے لیے یہاں پر کلک کریں۔ کسی بھی پیغام کو کچرے سے ہٹانے کے لیے، اس پر کلک کریں اور اس کے بعد "Restore" (بحال کرو) کے لنک پر کلک کریں۔	


یاد رکھیں! جب بھی ہم کو کوئی پیغام لکھیں:


"Medical Question" (طبی سوال) کے پیغامات آپ کی کلینک دیکھ بھال کی ٹیم کو بھیجے جائیں گے۔ (طبی سوالات)

"Billing Inquiry" (بلنگ کے بارے میں پوچھ گچھ) کے پیغامات کو ہماری بلنگ والی ٹیم کو بھیجا جائے گا (غیر طبی سوالات)


New message ✕

What's your message about?

 **Medical question**
You have a simple medical question that doesn't require an immediate response. →

 **Billing Inquiry**
You have a question about billing, insurance, or other non-medical concern. →

Non-Urgent Medical Question ✕

To  Dr. P Go Family Medicine

Call 911 if you have an emergency. [Learn more](#)

*Subject

*Enter your message...

Send →

اپنے MyChart پیغام میں اٹیچمنٹ کو شامل کریں!

اپنے MyChart پیغام میں کسی فائل یا تصویر کو منسلک کرنے کے لیے، پیپر کلپ کے بٹن پر کلک کریں اور اپنے کمپیوٹر میں موجود تصاویر میں سے انتخاب کریں۔