


Добро пожаловать в службу сообщений MyChart от NYC Health + Hospitals!

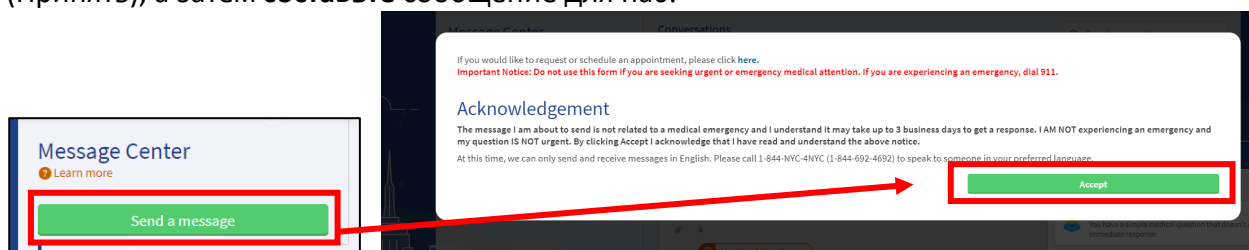
Выполните следующие действия, чтобы отправить сообщение своему врачу в NYC Health + Hospitals.

Если вы используете **КОМПЬЮТЕР**:

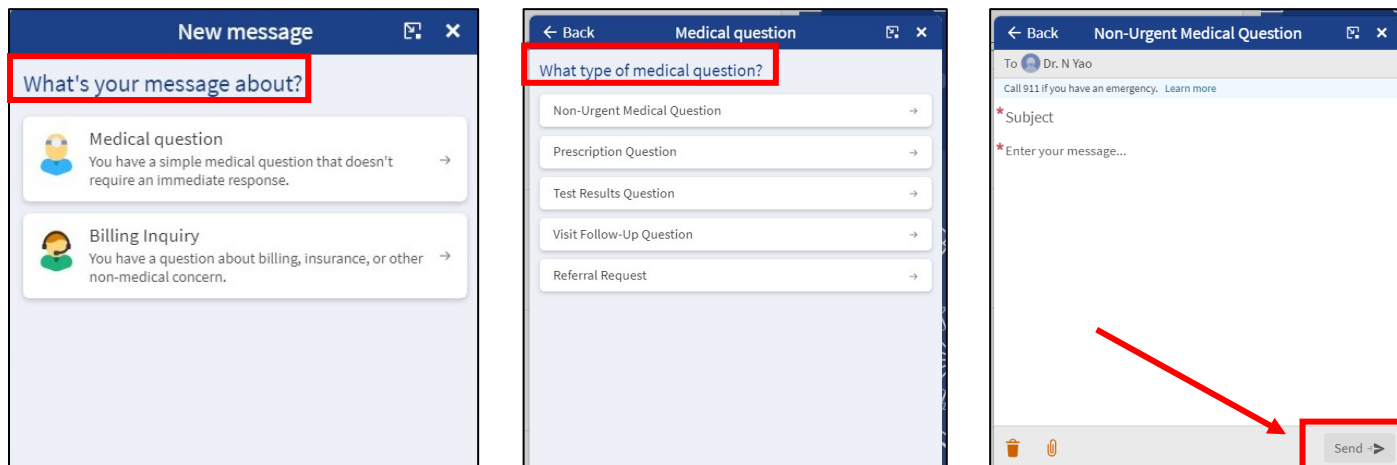
1. Войдите на главную страницу MyChart по адресу <https://epicmychart.nychhc.org/>
2. Нажмите на вкладку **Messages** (Сообщения) в главном меню. Вы попадете в **Message Center** (Центр сообщений) в MyChart.



3. Нажмите на вкладку **Send a Message** (Отправить сообщение), **прочитайте и подтвердите** согласие с текстом предупреждения при отправке сообщений через MyChart, нажав **Ассепт** (Принять), а затем **составьте** сообщение для нас!



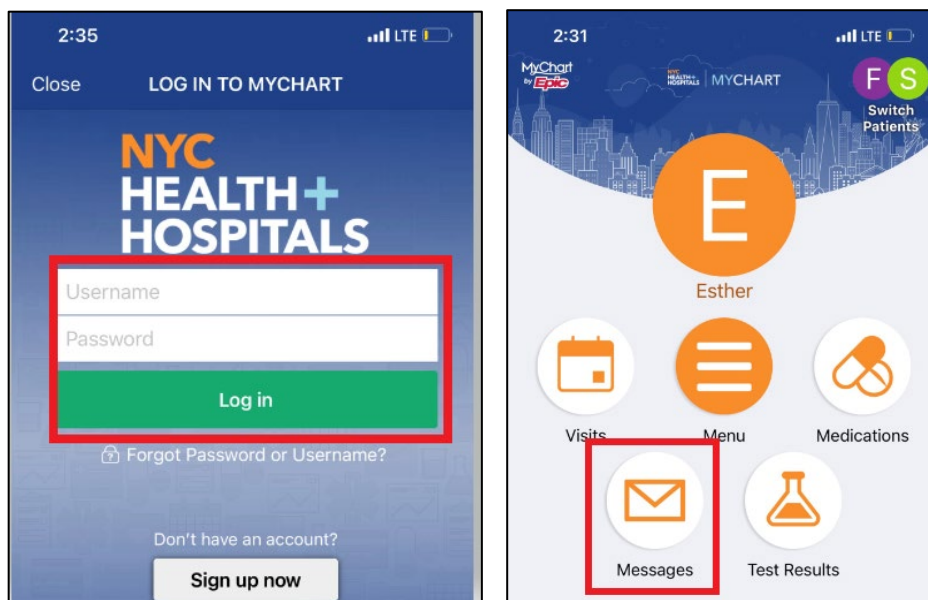
Добро пожаловать в службу сообщений MyChart от NYC Health + Hospitals!



Выполните следующие действия, чтобы отправить сообщение своему врачу в NYC Health + Hospitals.

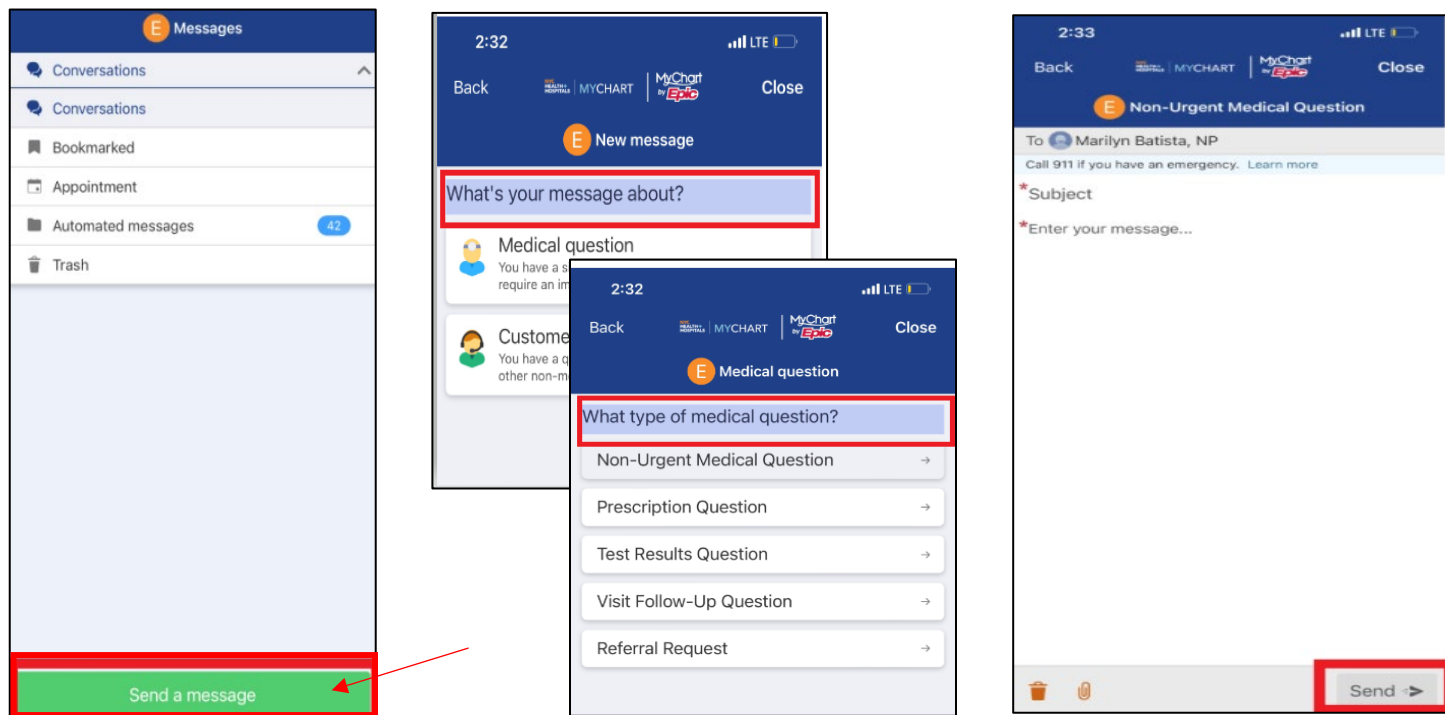
Если вы используете **СМАРТФОН ИЛИ МОБИЛЬНОЕ УСТРОЙСТВО**:

1. Откройте приложение **MyChart** на своем телефоне. Войдите в систему, используя свои **Username** (Имя пользователя) и **Password** (Пароль).
2. На главной странице нажмите на значок **Messages** (Сообщения).



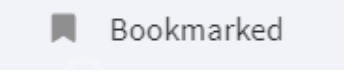

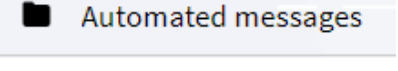
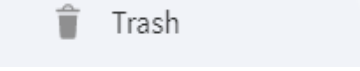


3: Нажмите **Send a Message** (Отправить сообщение) и **составьте** сообщение для нас!

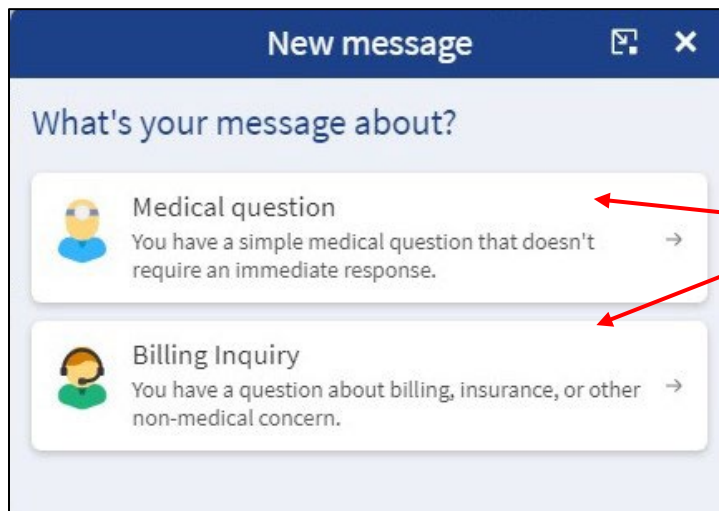
Добро пожаловать в службу сообщений MyChart от NYC Health + Hospitals!



Руководство по использованию Центра сообщений MyChart

	<p>Нажмите Send a message (Отправить сообщение), чтобы написать сообщение медицинским специалистам.</p>
	<p>Conversation (Беседа): Просматривайте историю общения между вами и вашей командой по предоставлению ухода.</p>
	<p>Bookmarked (Закладки): Чтобы добавить в закладки важное сообщение, щелкните сообщение и нажмите на ссылку Bookmark (Добавить в закладки) сверху.</p>
	<p>Appointment (Прием врача): Нажмите здесь, чтобы просмотреть сообщения о приемах, расписании и отмене консультаций с врачом.</p>
	<p>Automated Messages (Автоматические сообщения): Нажмите здесь для просмотра напоминаний и обновлений.</p>
	<p>Trash (Корзина): Нажмите здесь для просмотра более старых сообщений. Чтобы восстановить сообщение из корзины, нажмите на него и щелкните ссылку Restore (Восстановить).</p>

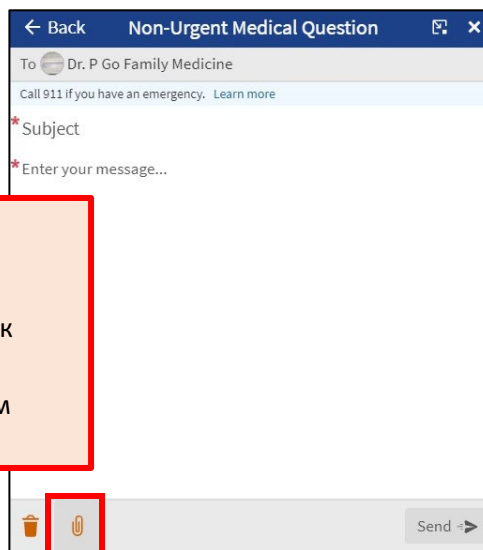
Добро пожаловать в службу сообщений MyChart от NYC Health + Hospitals!



ЗАПОМНИТЕ! При написании нам сообщения:

Сообщения относительно **Medical Question** (Медицинский вопрос) будут направлены команде по оказанию вам медицинской помощи (*медицинские вопросы*).

Сообщения относительно **Billing Inquiry** (Запрос на выставление счета) будут отправлены нашей команде по выставлению счетов (*немедицинские вопросы*).



Добавьте вложение к своему сообщению MyChart!

Чтобы прикрепить файл или изображение к сообщению MyChart, нажмите на значок **скрепки** и выберите изображения на своем компьютере.