


# Witamy w Wiadomościach MyChart w NYC Health + Hospitals!

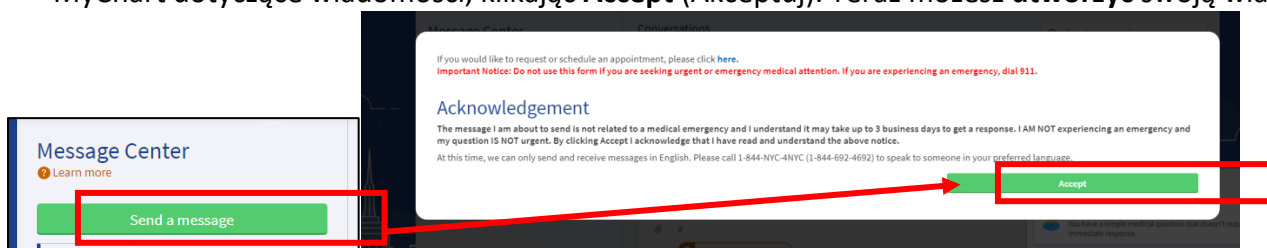
Wykonaj poniższe kroki, aby wysłać wiadomość do gabinetu swojego lekarza w NYC Health + Hospitals.

Na **KOMPUTERZE**:

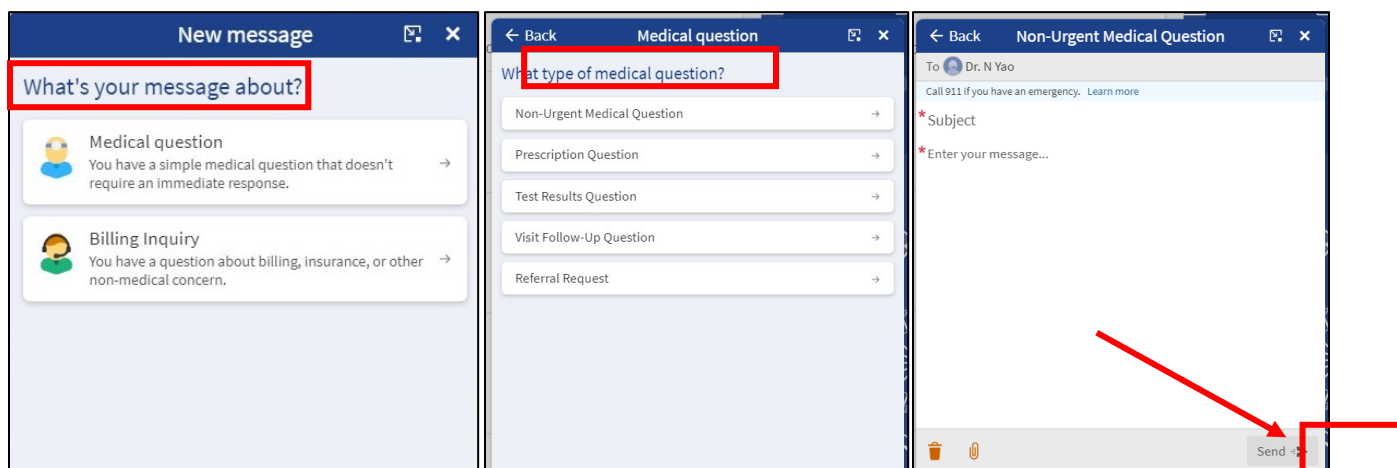
1. Zaloguj się na stronę główną MyChart pod adresem <https://epicmychart.nychhc.org/>
2. Kliknij **Messages** (Wiadomości) w górnym menu. Otworzy się **Message Center** (Centrum wiadomości) w MyChart.



3. Kliknij przycisk **Send a Message** (Wyślij wiadomość), a następnie **przeczytaj i zatwierdź** oświadczenie MyChart dotyczące wiadomości, klikając **Accept** (Akceptuj). Teraz możesz **utworzyć** swoją wiadomość!



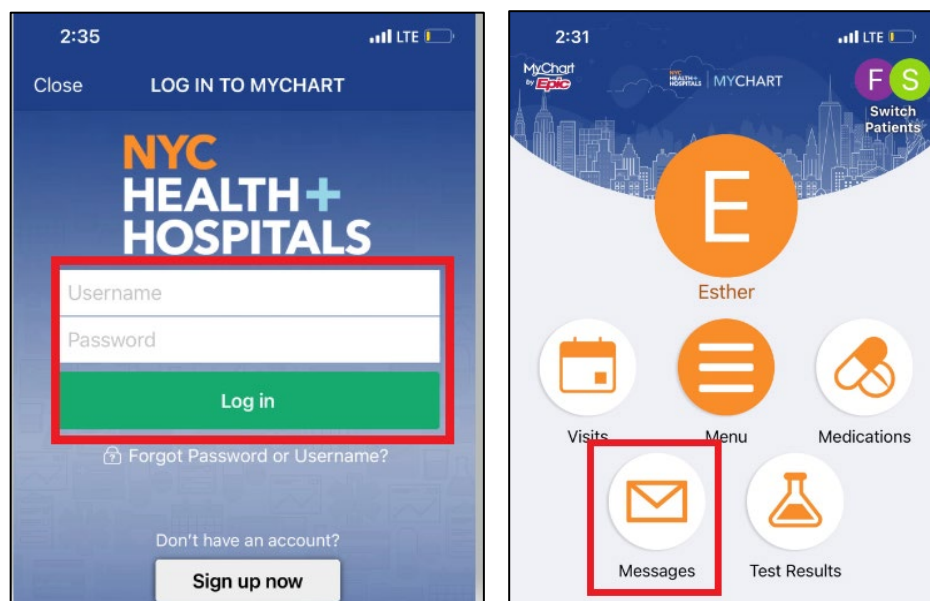
## Witamy w Wiadomościach MyChart w NYC Health + Hospitals!



Wykonaj poniższe kroki, aby wysłać wiadomość do gabinetu swojego lekarza w NYC Health + Hospitals.

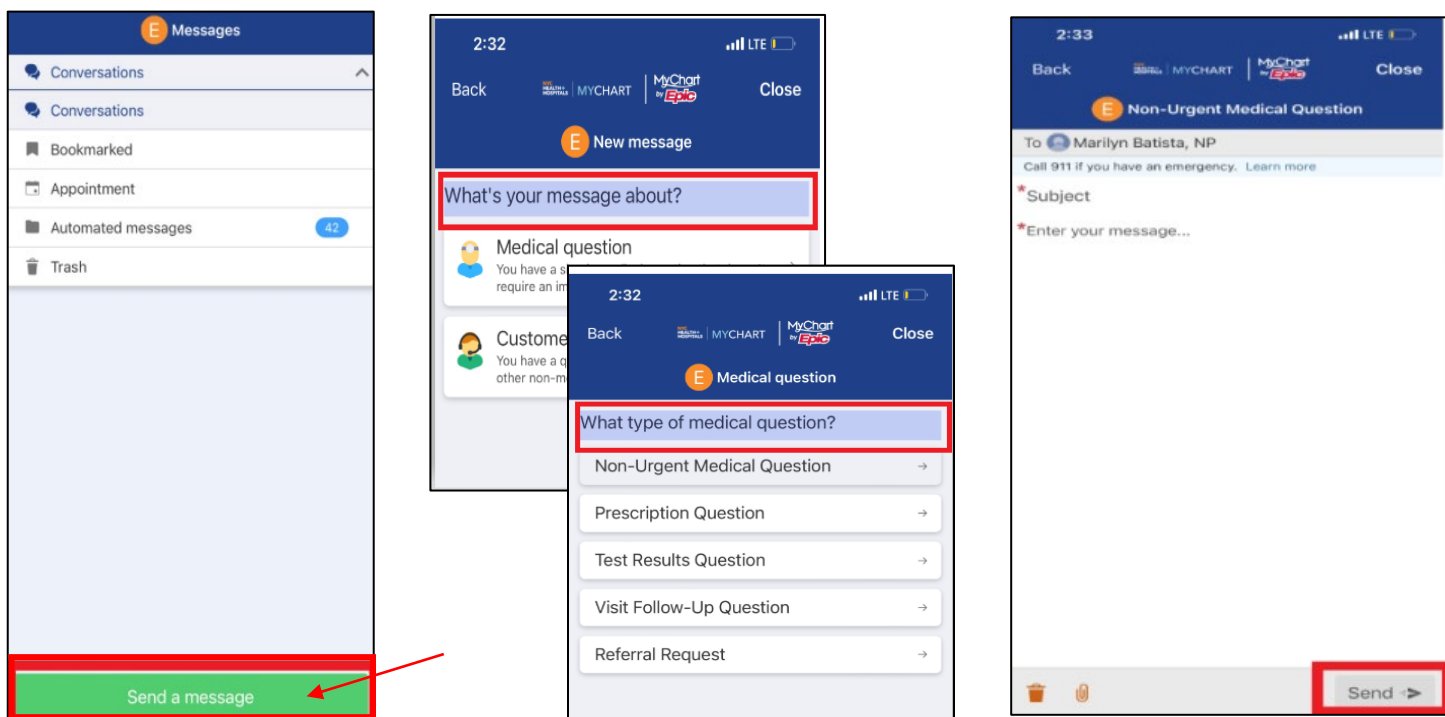
Na **SMARTFONIE** lub **URZĄDZENIU MOBILNYM**:

1. Otwórz aplikację **MyChart** na swoim telefonie. Zaloguj się, uzupełniając pola „**Username**” (Nazwa użytkownika) i „**Password**” (Hasło).
2. Na stronie głównej kliknij ikonę **Messages** (Wiadomości).



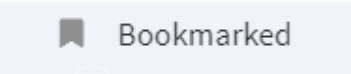
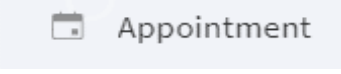
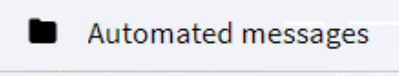
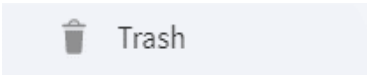


3. Kliknij przycisk **Send a Message** (Wyślij wiadomość) i **utwórz** swoją wiadomość!

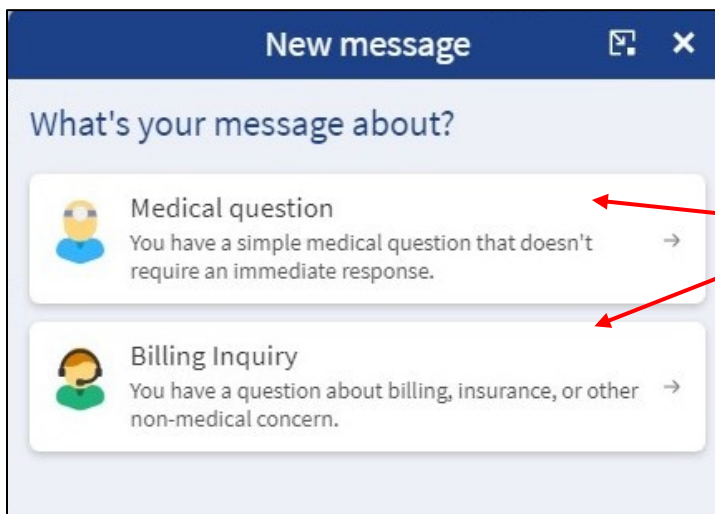
## Witamy w Wiadomościach MyChart w NYC Health + Hospitals!



### Przewodnik po Centrum wiadomości MyChart

	<p>Kliknij przycisk „<b>Send a message</b>” (Wyślij wiadomość), aby utworzyć wiadomość do swojego zespołu medycznego.</p>
	<p><b>Conversations</b> (Konwersacje): wyświetl wątek rozmowy między Tobą a zespołem medycznym.</p>
	<p><b>Bookmarked</b> (Zakładki): aby dodać ważną wiadomość do zakładek, kliknij ją, a następnie kliknij link „Bookmark” (Dodaj do zakładek) na górze.</p>
	<p><b>Appointment</b> (Wizyta): kliknij tutaj, aby wyświetlić informacje dotyczące umówionych wizyt, zaplanować lub anulować wizytę.</p>
	<p><b>Automated Messages</b> (Automatyczne wiadomości): kliknij tutaj, aby wyświetlić przypomnienia i aktualności.</p>
	<p><b>Trash</b> (Kosz): kliknij tutaj, aby zobaczyć starsze wiadomości. Aby przywrócić wiadomości z kosza, kliknij daną wiadomość, a następnie kliknij link „Restore” (Przywróć).</p>

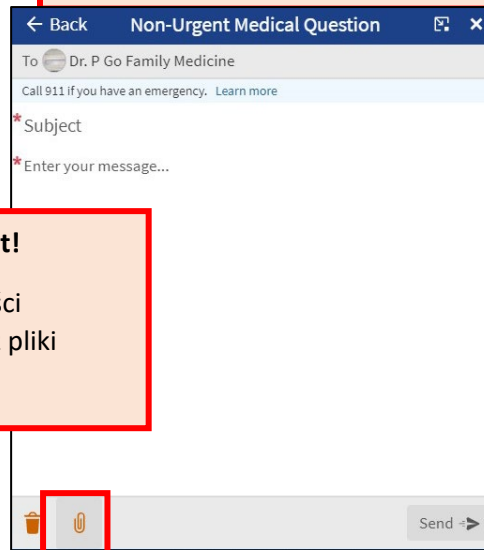
## Witamy w Wiadomościach MyChart w NYC Health + Hospitals!



**PAMIĘTAJ!** Gdy piszesz do nas wiadomość:

„**Medical Question**” (Zapytanie medyczne) zostanie przesłane do zespołu medycznego (*pytania o kwestie medyczne*).

„**Billing Inquiry**” (Zapytanie o rozliczenie) zostanie przesłane do naszego zespołu finansowego (*pytania pozamedyczne*).



### **Dodaj załącznik do wiadomości MyChart!**

Aby załączyć plik lub obraz do wiadomości MyChart, kliknij ikonę **spinacza** i wybierz pliki z komputera.