



## NYC Health + Hospitals में MyChart मेसेजिंग में आपका स्वागत है!

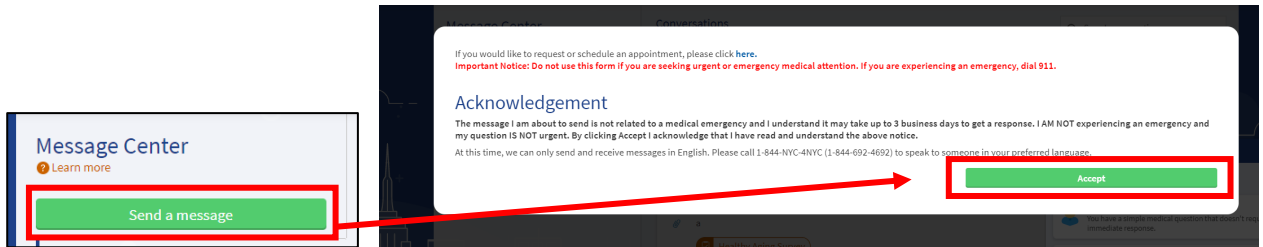
NYC Health + Hospitals में अपने डॉक्टर के कार्यालय को संदेश भेजने के लिए नीचे दिए गए चरणों का पालन करें।

अपने कंप्यूटर का उपयोग करके:

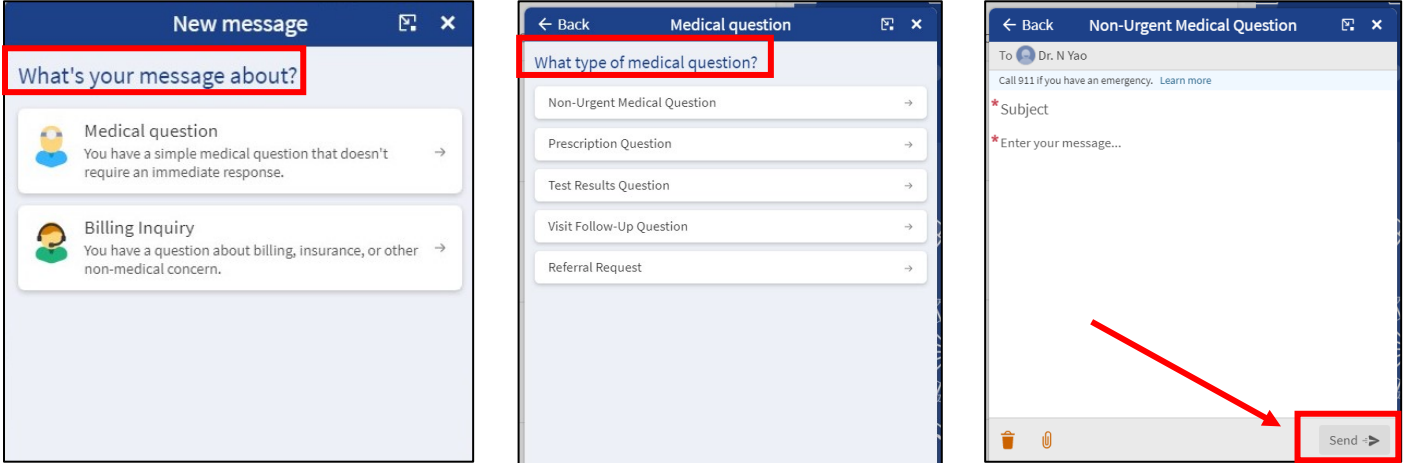
1. <https://epicmychart.nychhc.org/> पर मुख्य MyChart पृष्ठ पर लॉग इन करें
2. शीर्ष मेनू पर **Messages** (संदेश) पर क्लिक करें। यह आपको MyChart में **Message Center** (संदेश केंद्र) पर ले जाएगा।



3. **Send a Message** (संदेश भेजें) पर क्लिक करें, **Accept** (स्वीकार करें) पर क्लिक करके हमारे MyChart संदेश अस्वीकरण को पढ़ें और स्वीकार करें, फिर अपना संदेश हमें लिखें!



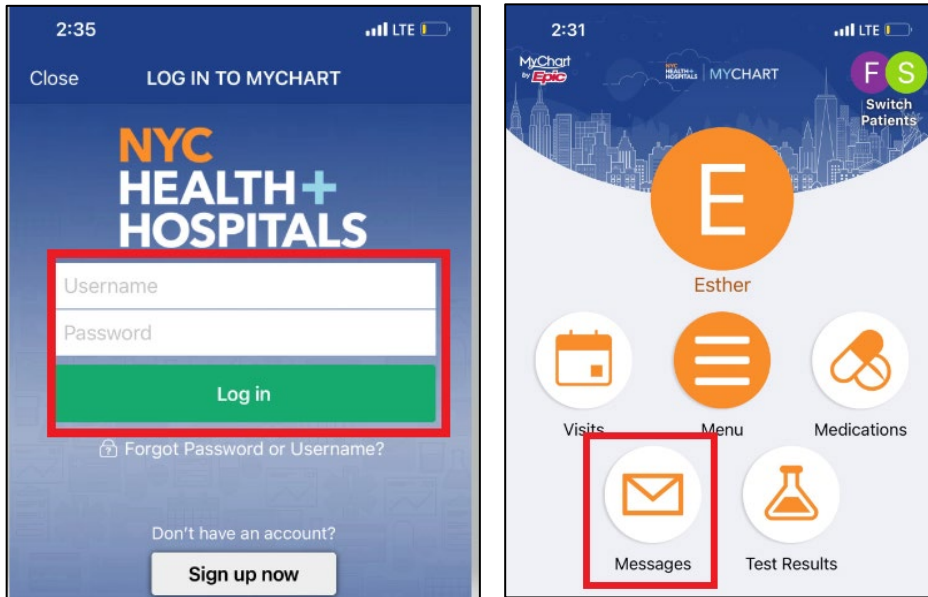
## NYC Health + Hospitals में MyChart मेसेजिंग में आपका स्वागत है!



NYC Health + Hospitals में अपने डॉक्टर के कार्यालय को संदेश भेजने के लिए नीचे दिए गए चरणों का पालन करें।

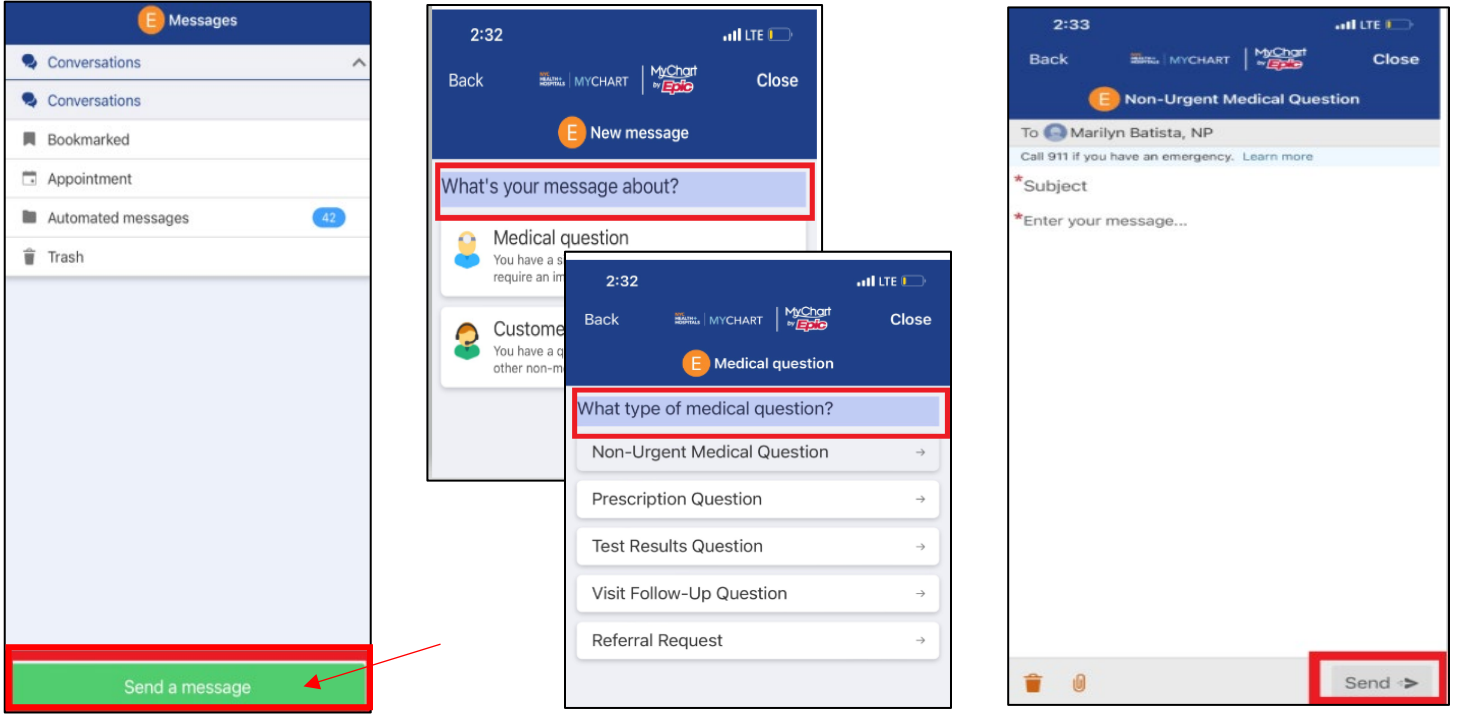
अपने स्मार्टफोन या मोबाइल डिवाइस का उपयोग करके:

1. अपने फोन पर **MyChart** ऐप खोलें। अपने **Username** (उपयोगकर्ता नाम) और **Password** (पासवर्ड) का उपयोग करके लॉग इन करें।
2. मुख्य पृष्ठ पर **Messages** (संदेश) आइकन पर क्लिक करें।



3: **Send a Message** (संदेश भेजें) पर क्लिक करें और अपना संदेश हमें लिखें!

## NYC Health + Hospitals में MyChart मेसेजिंग में आपका स्वागत है!



### MyChart 'Message Center (संदेश केंद्र)' मार्गदर्शिका

|   |  |
|---|--|
|  | <p>अपनी क्लिनिक टीम के साथ संदेश शुरू करने के लिए "Send a message (संदेश भेजें)" पर क्लिक करें।</p>  |
|  | <p><b>Conversation</b> (वार्तालाप) : आप और आपकी देखभाल टीम के बीच के वार्तालाप सूत्र को देखें।</p>   |
|  | <p><b>Bookmarked</b> (बुकमार्क किया गया): किसी महत्वपूर्ण संदेश को बुकमार्क करने के लिए, संदेश में क्लिक करें और शीर्ष पर स्थित "Bookmark (बुकमार्क)" लिंक पर क्लिक करें।</p>  |
|  | <p><b>Appointment</b> (अपॉइंटमेंट): अपॉइंटमेंट्स, शेड्यूलिंग और रद्दकरण संदेशों के लिए यहां क्लिक करें।</p>  |
|  | <p><b>Automated Messages</b> (स्वचालित संदेश): रिमाइंडर और अपडेट देखने के लिए यहां क्लिक करें।</p>   |
|  | <p><b>Trash</b> (ट्रैश): पुराने संदेशों के लिए यहां क्लिक करें। ट्रैश से किसी भी संदेश को हटाने के लिए, लिंक पर क्लिक करें और "Restore (पुनर्स्थापना)" लिंक पर क्लिक करें।</p> |

## NYC Health + Hospitals में MyChart मेसेजिंग में आपका स्वागत है!

New message

What's your message about?

**Medical question**  
You have a simple medical question that doesn't require an immediate response. →

**Billing Inquiry**  
You have a question about billing, insurance, or other non-medical concern. →

याद रखें! अपना संदेश हमें लिखते समय:

**"Medical Question (चिकित्सीय प्रश्न)"** संदेश आपकी नैदानिक देखभाल टीम को भेजे जाएंगे। (चिकित्सीय प्रश्न)

**"Billing Inquiry (बिलिंग पूछताछ)"** संदेश हमारी बिलिंग टीम को भेजे जाएंगे। (गैर-चिकित्सीय प्रश्न)

अपने MyChart संदेश में एक अटैचमेंट जोड़ें!

अपने MyChart संदेश में फ़ाइल या छवि अटैच करने के लिए, पेपरक्लिप बटन पर क्लिक करें और अपने कंप्यूटर से छवियों को चुनें।

← Back Non-Urgent Medical Question

To Dr. P Go Family Medicine

Call 911 if you have an emergency. Learn more

\* Subject

\* Enter your message...

Send →