


مرحبًا بك في رسائل MyChart في NYC Health + Hospitals

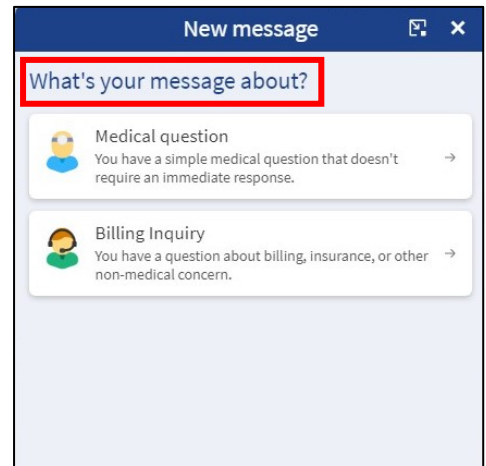
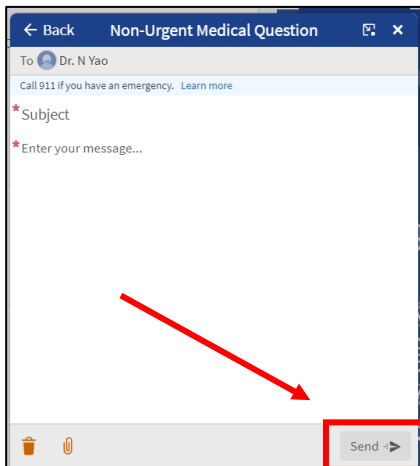
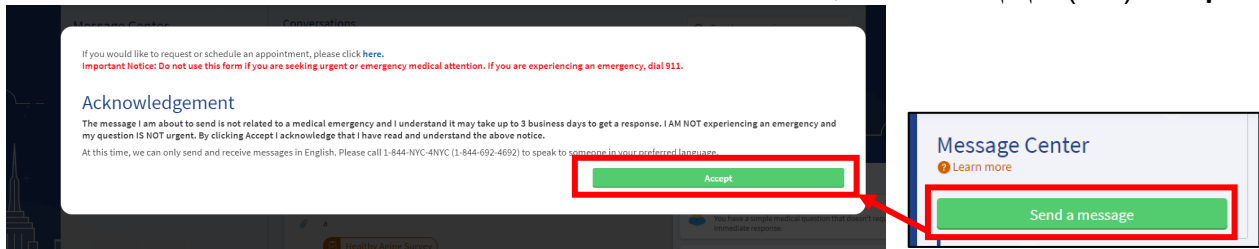
اتبع الخطوات أدناه لإرسال رسالة إلى عيادة طبيبك في NYC Health + Hospitals.

باستخدام جهاز الكمبيوتر الخاص بك:

1. سجّل الدخول إلى صفحة MyChart الرئيسية من خلال <https://epicmychart.nychhc.org>
2. انقر فوق Messages (الرسائل) في القائمة العلوية. سيأخذك هذا إلى Message Center (مركز الرسائل) في MyChart.



3. انقر فوق Send a Message (إرسال رسالة) وقرأ وأقر إخلاء المسؤولية عن رسائل MyChart الخاصة بنا عن طريق النقر فوق Accept (قبول)، ثم قم بكتابة رسالتك إلينا!

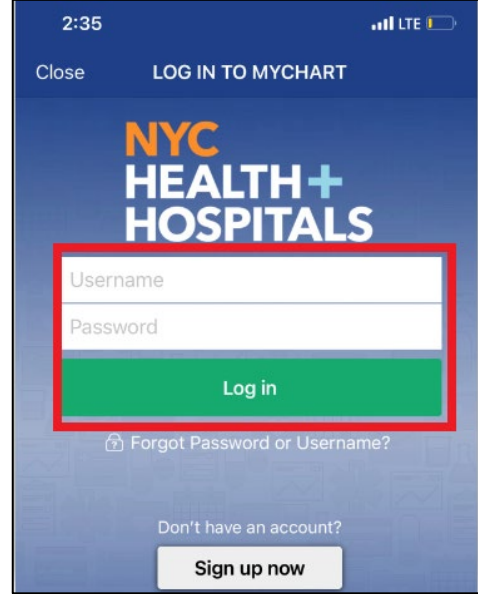
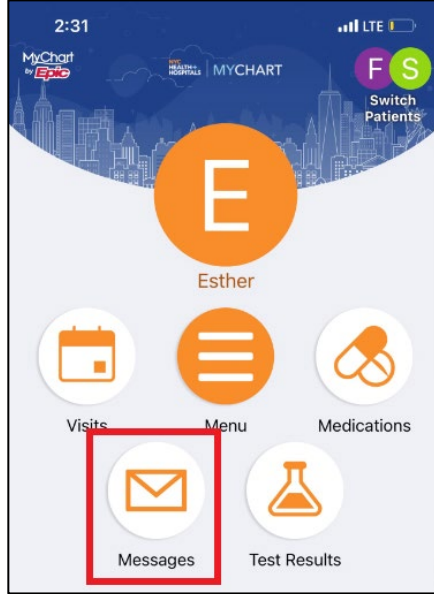


مرحبًا بك في رسائل MyChart في NYC Health + Hospitals

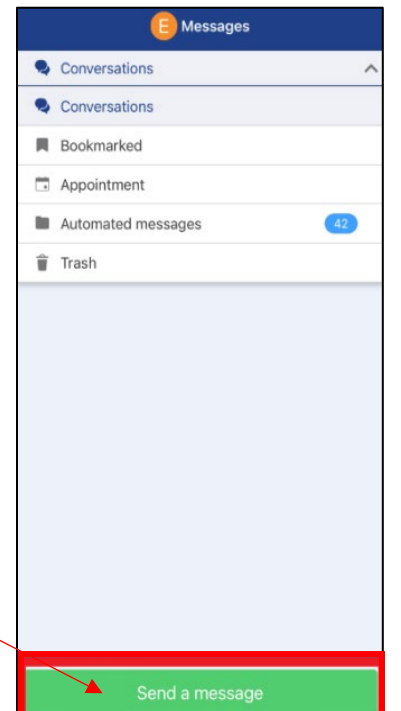
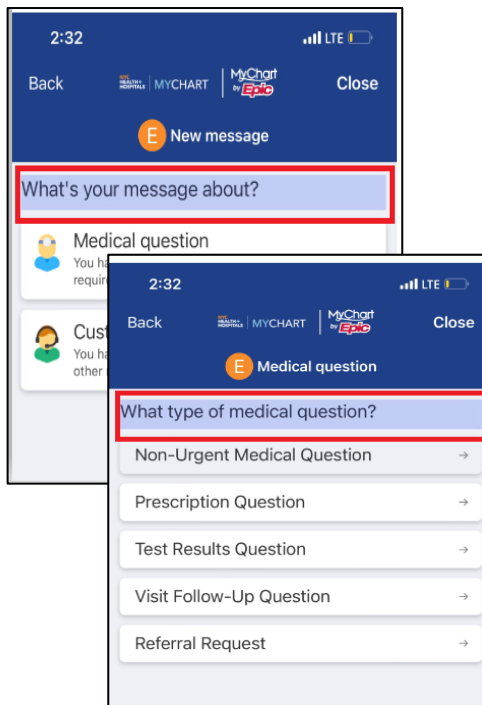
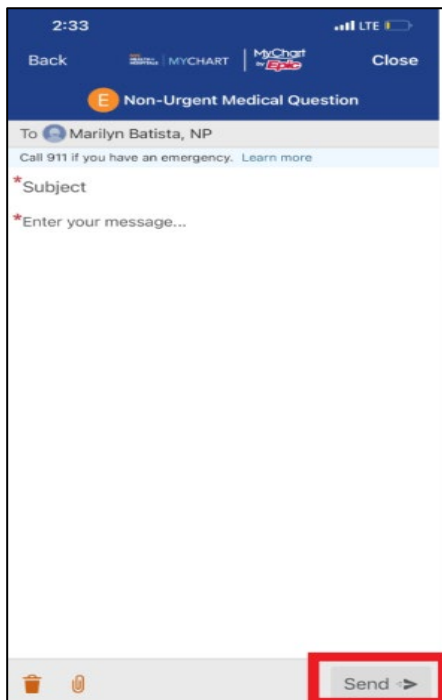
اتبع الخطوات أدناه لإرسال رسالة إلى عيادة طبيبك في NYC Health + Hospitals.

باستخدام الهاتف الذكي أو الجهاز المحمول:

1. افتح تطبيق MyChart على هاتفك. تسجيل الدخول باستخدام Username (اسم المستخدم) و Password (كلمة المرور) الخاصة بك.
2. في الصفحة الرئيسية، انقر فوق رمز Messages (الرسائل).

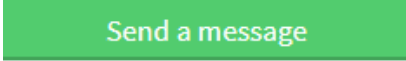

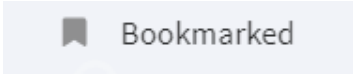
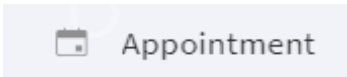
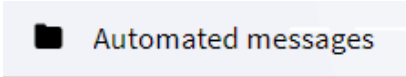
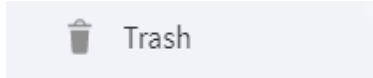


3: انقر فوق **Send a Message** (إرسال رسالة)، وقم بكتابة رسالتك إلينا!



مرحبًا بك في رسائل MyChart في NYC Health + Hospitals

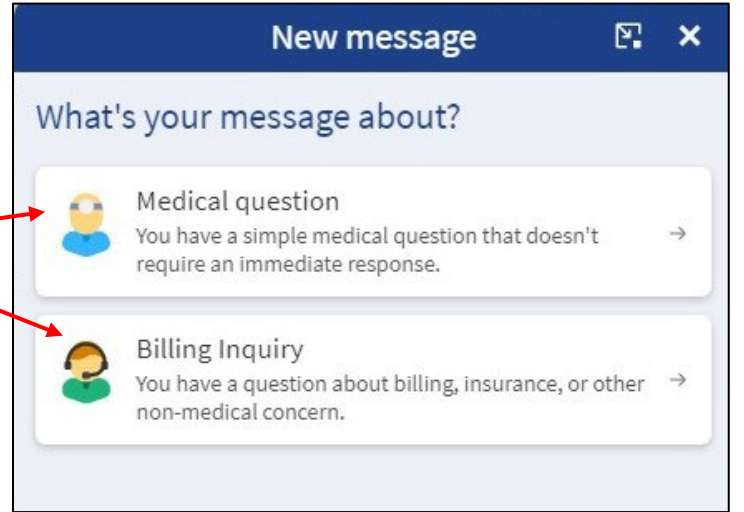
دليل "مركز الرسائل" من MyChart

انقر فوق "Send a message" (إرسال رسالة) لبدء كتابة رسالة مع فريق العيادة الخاص بك.	
Conversation (المحادثة): عرض موضوع محادثة بينك وبين فريق رعايتك.	
Bookmarked (إشارة مرجعية): لوضع إشارة مرجعية على رسالة مهمة، انقر على الرسالة وانقر على رابط "Bookmark" (إشارة مرجعية) في الأعلى.	
Appointment (الموعد): انقر هنا للحصول على رسائل المواعيد وتحديد الموعد والإلغاء.	
Automated Messages (الرسائل الآلية): انقر هنا لعرض التذكيرات والتحديثات.	
Trash (سلة المهملات): انقر هنا للرسائل القديمة. لإزالة أي رسائل من المهملات، انقر فوق وانقر على الرابط "Restore" (استعادة).	

تذكر! عند كتابة رسالتك إلينا:

سيتم إرسال رسائل "Medical Question" (السؤال الطبي) إلى فريق الرعاية السريرية الخاص بك. (أسئلة طبية)

سيتم إرسال رسائل "Billing Inquiry" (الاستفسار عن الفواتير) إلى فريق إعداد الفواتير لدينا. (أسئلة غير طبية)



أضف مرفقًا إلى رسالة MyChart الخاصة بك!

لإرفاق ملف أو صورة برسالة MyChart، انقر فوق زر مشبك الورق واختار الصور من جهاز الكمبيوتر الخاص بك.