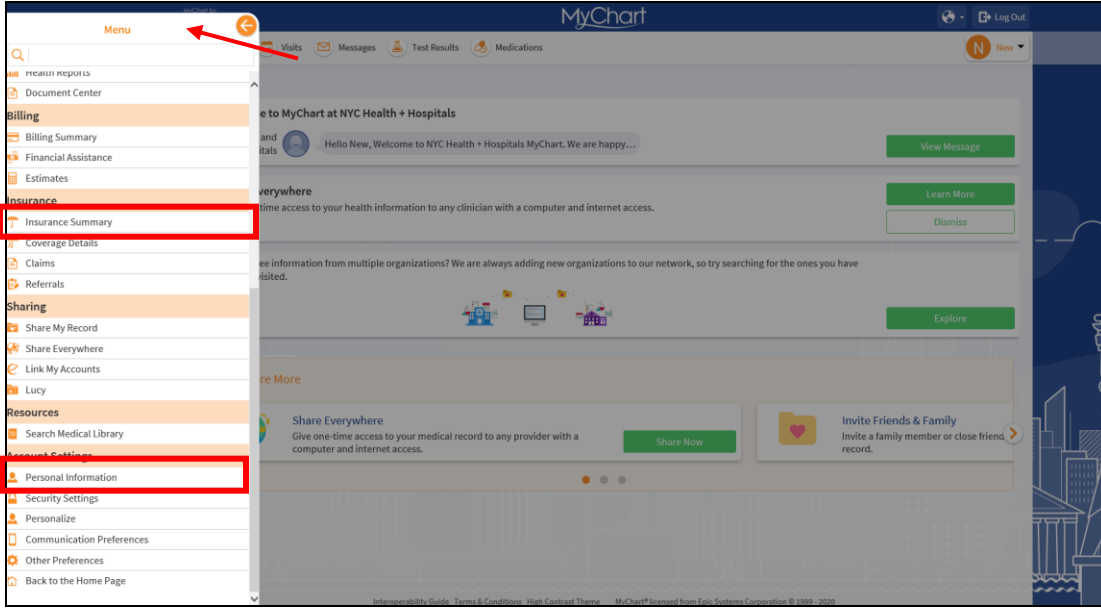


NYC Health + Hospitals کی MyChart میں آپ کا خیر مقدم ہے!

MyChart ایپ یا اپنی موبائل فون کے ویب براؤزر کو استعمال کرتے ہوئے epicmychart.nychhc.org/MyChart پر جا کر انگریزی زبان میں اپنے میڈیکل ریکارڈ تک 24/7 رسائی حاصل کریں۔

شروع کریں! ہم سے جڑے رہنے میں ہماری مدد کرنے کے لیے اپنی MyChart سرگذشت کو تازہ ترین کریں۔

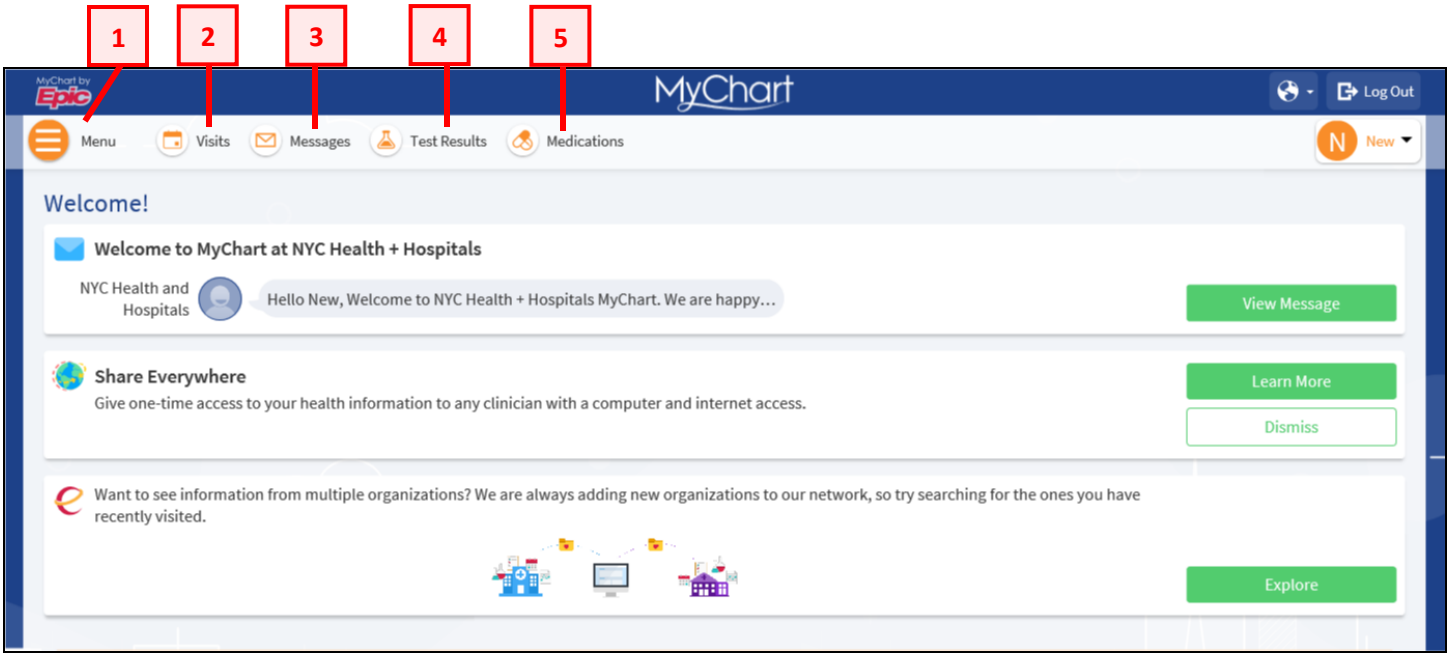




<ul style="list-style-type: none"> • Menu (مینو) میں جائیں، Personal Information (ذاتی معلومات) کے ذیلی عنوان پر جائیں اور پھر Edit (تدوین کریں) پر کلک کر کے اپنی ذاتی روداد کو تازہ ترین کریں۔ 	<p>اپنی ذاتی روداد کو مکمل کریں</p>
<ul style="list-style-type: none"> • اپنے موجودہ بیمے کے مشمولہ کو تبدیل کرنے، کسی مشمولہ کو ہٹانے یا پھر نئے مشمولہ کو شامل کرنے کے لیے Menu (مینو) میں جائیں، ذیلی عنوانوں کو دیکھیں اور Insurance Summary (بیمے کا خلاصہ) پر کلک کریں۔ 	<p>بیمے کے بارے میں معلومات کو تازہ ترین کریں</p>

مدد حاصل کریں! پیر تا جمعہ، صبح 9:00 بجے تا شام 5:00 بجے **1-844-920-1227** پر ہماری **MyChart** ہیلپ لائن کو کال کریں اور **1 دبائیں**۔ آپ ہمارے آن لائن فارم کے ذریعے بھی مدد کی درخواست کر سکتے ہیں۔ صرف صفحہ کے نشیب میں موجود **“Get Help”** (مدد حاصل کریں) پر کلک کریں۔



تلاش کریں! آپ کے MyChart میں ایسی خصوصیات ہیں جو ہمیں آپ کے ساتھ مل کر آپ کی صحت کی دیکھ بھال کرنے میں مدد کرتے ہیں۔



<ul style="list-style-type: none"> • Your Menu (آپ کا مینو) پر کلک کریں تاکہ آپ اپنا Health Record (صحت کی سرگذشت)، Billing Summary (بلنگ کا خلاصہ)، Insurance Information (بیمے کی معلومات)، اور مزید چیزیں دیکھ سکیں! 	 <p>Your Menu (آپ کا مینو)</p>	<p>1</p>
<ul style="list-style-type: none"> • Visits (ملاقاتیں) پر کلک کر کے ملاقات کے لیے درخواست کریں، وقت مقرر کریں یا وقت منسوخ کریں۔ 	 <p>Visits (ملاقاتیں)</p>	<p>2</p>
<ul style="list-style-type: none"> • Messages (پیغامات) پر کلک کر کے اپنے ڈاکٹر کے دفتر میں پیغام بھیجیں۔ آپ Medical Advice (طبی مشورے) کے لیے، Medicine Refill (دوائیوں کی دوبارہ بھرائی) کے لیے، یا ہمارے Billing Department (بلنگ کے شعبے) سے رابطہ میں رہنے کے لیے پیغامات استعمال کر سکتے ہیں۔ 	 <p>Messages (پیغامات)</p>	<p>3</p>
<ul style="list-style-type: none"> • Test Results (ٹیسٹ کے نتائج) پر کلک کر کے ٹیسٹ کے نتائج، بشمول COVID-19 کے ٹیسٹ کے نتائج ملاحظہ کریں۔ 	 <p>Test Results (ٹیسٹ کے نتائج)</p>	<p>4</p>
<ul style="list-style-type: none"> • Medications (ادویات) پر کلک کر کے اپنی دوائی کی فہرست ملاحظہ کریں۔ آپ Rx Refills (نسخے میں تجویز شدہ دوائی کی دوبارہ بھرائی) کی درخواست بھی کر سکتے ہیں، دوائی کا اضافہ کر سکتے ہیں یا دوائی ہٹا بھی سکتے ہیں۔ 	 <p>Medications (ادویات)</p>	<p>5</p>



انگریزی زبان میں MyChart موبائل ایپ ڈاؤن لوڈ کریں!