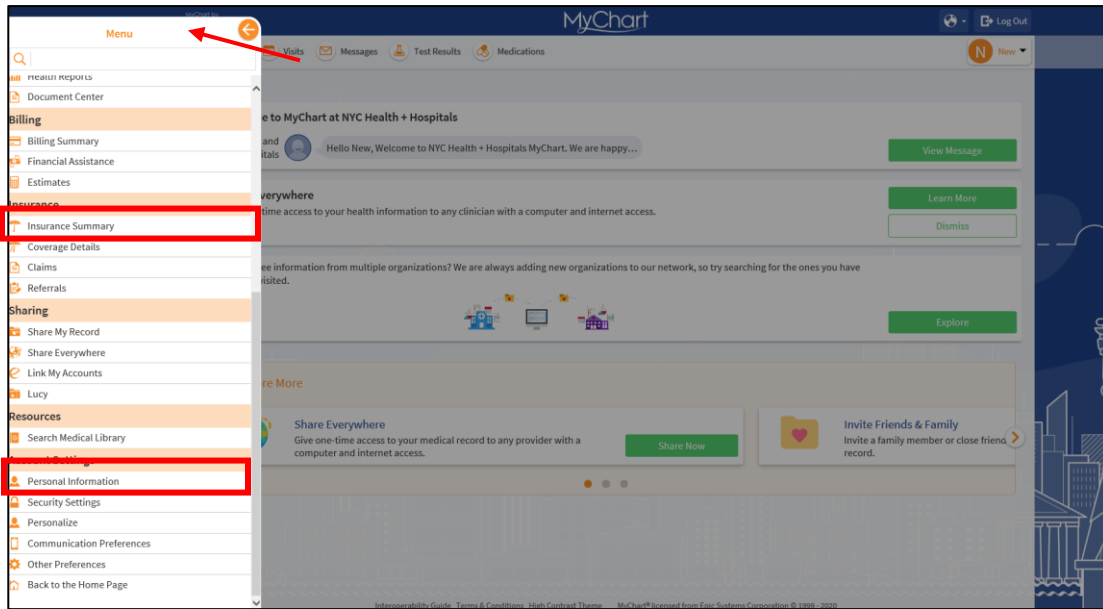


歡迎使用 NYC Health + Hospitals 的 MyChart !

透過 MyChart 應用程式或用您手機上的網路瀏覽器訪問 [epicmychart.nychhc.org/MyChart](http://epicmychart.nychhc.org/MyChart) , 全天候 (24/7) 都能存取您的英文病歷

由此開始！更新您的 MyChart 帳戶，幫我們與您保持聯絡。

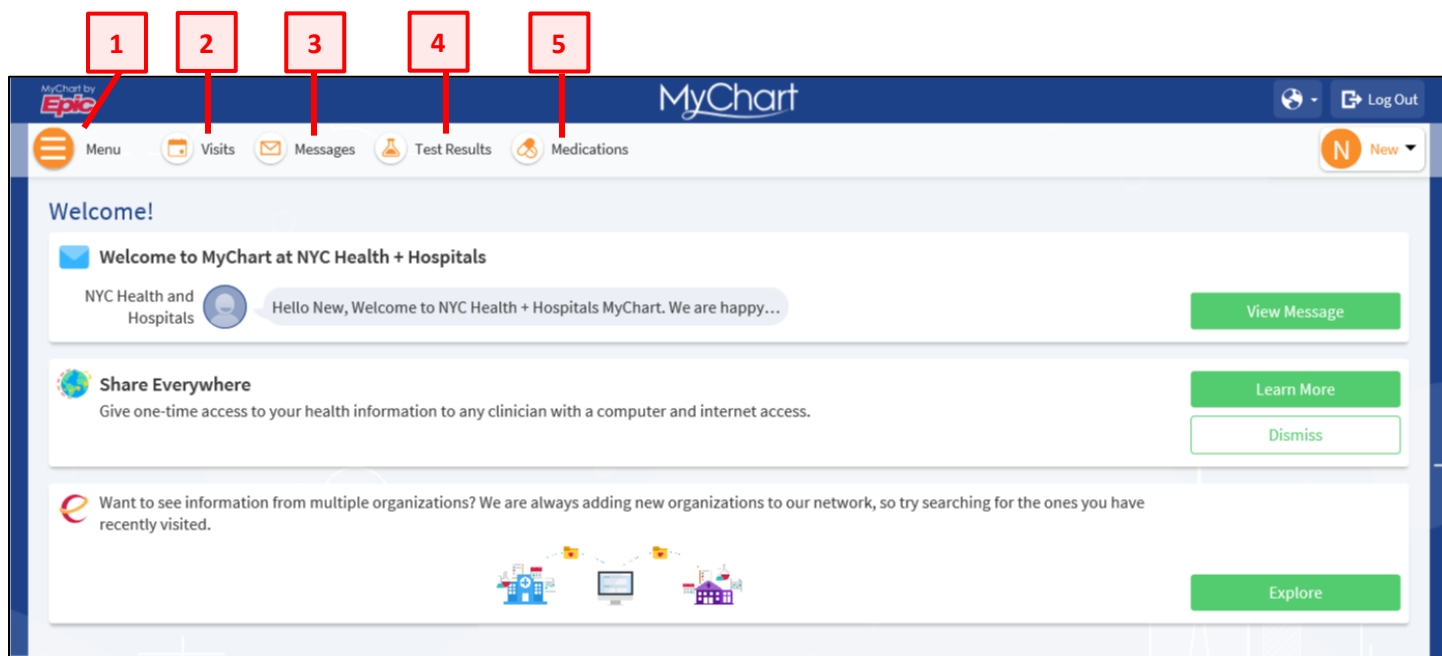







完成您的使用者設定檔	<ul style="list-style-type: none"> <li>• 前往 <b>Menu (菜單)</b>，向下捲動至 <b>Personal Information (個人資訊)</b>，然後按一下 <b>Edit (編輯)</b>，以更新您的個人資料。</li> </ul>
更新保險資訊	<ul style="list-style-type: none"> <li>• 前往 <b>Menu (菜單)</b>，向下捲動，然後按一下 <b>Insurance Summary (保險摘要)</b> 以變更您現有的保險範圍、移除承保項目或新增承保項目。</li> </ul>

**獲得協助！**撥打我們的 **MyChart 協助熱線 1-844-920-1227** 並按 **1**，時間為星期一至星期五，上午 9:00 至下午 5:00。您也可以利用我們的線上表格請求協助。只需按一下頁面底部的「Get Help」(獲得幫助) 按鈕即可。



深入瞭解！您的 MyChart 有協助我們與您一同管理您健康的各項功能。



1	 <b>Your Menu (您的菜單)</b>	<ul style="list-style-type: none"> <li>按一下 <b>Your Menu (您的菜單)</b> 以檢視您的 <b>Health Record (健康記錄)</b>、<b>Billing Summary (賬單摘要)</b> 和 <b>Insurance Information (保險資訊)</b> 等內容！</li> </ul>
2	 <b>Visits (就診)</b>	<ul style="list-style-type: none"> <li>按一下 <b>Visits (就診)</b> 以要求、安排和取消預約。</li> </ul>
3	 <b>Messages (訊息)</b>	<ul style="list-style-type: none"> <li>按一下 <b>Messages (訊息)</b>，給您的醫生診室傳送一條訊息。您可以透過訊息來尋求 <b>Medical Advice (醫學建議)</b>、請求獲得 <b>Medicine Refill (藥品續配)</b> 或聯絡我們的 <b>Billing Department (賬單部門)</b>。</li> </ul>
4	 <b>Test Results (檢測結果)</b>	<ul style="list-style-type: none"> <li>按一下 <b>Test Results (檢測結果)</b> 檢視您的化驗結果，包括您的 COVID-19 檢測結果。</li> </ul>
5	 <b>Medications (藥品)</b>	<ul style="list-style-type: none"> <li>按一下 <b>Medications (藥品)</b> 檢視您的藥品清單。也可請求 <b>Rx Refills (處方藥續配)</b>、新增藥品或移除藥品。</li> </ul>

下載英文版  
MyChart 手機應用程式！

