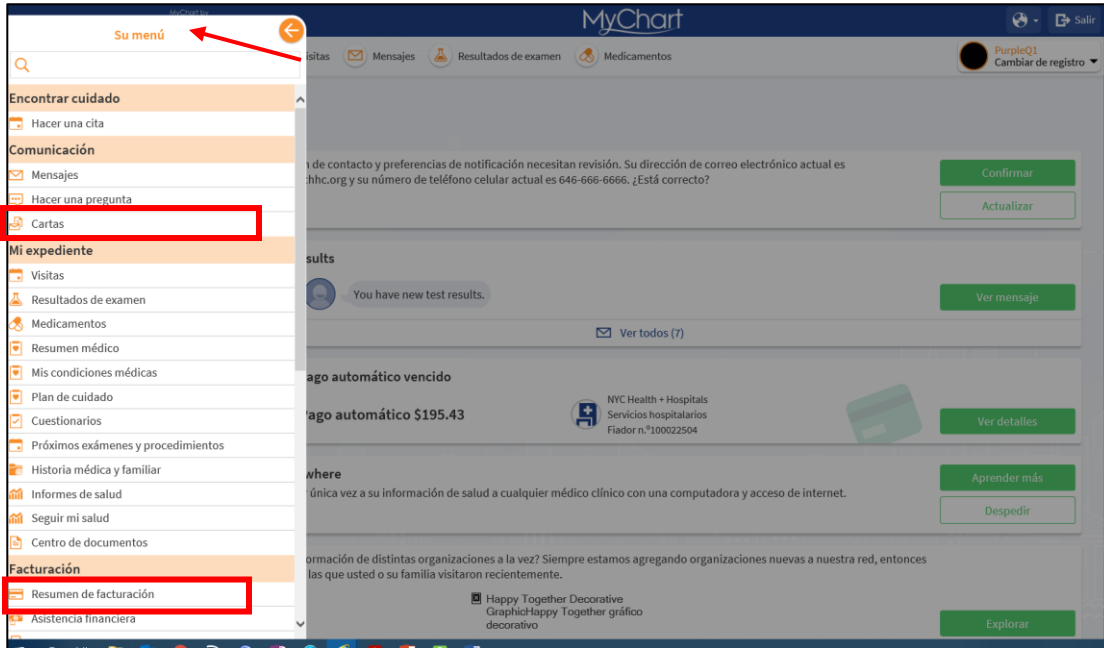


¡Bienvenido a MyChart de NYC Health + Hospitals!

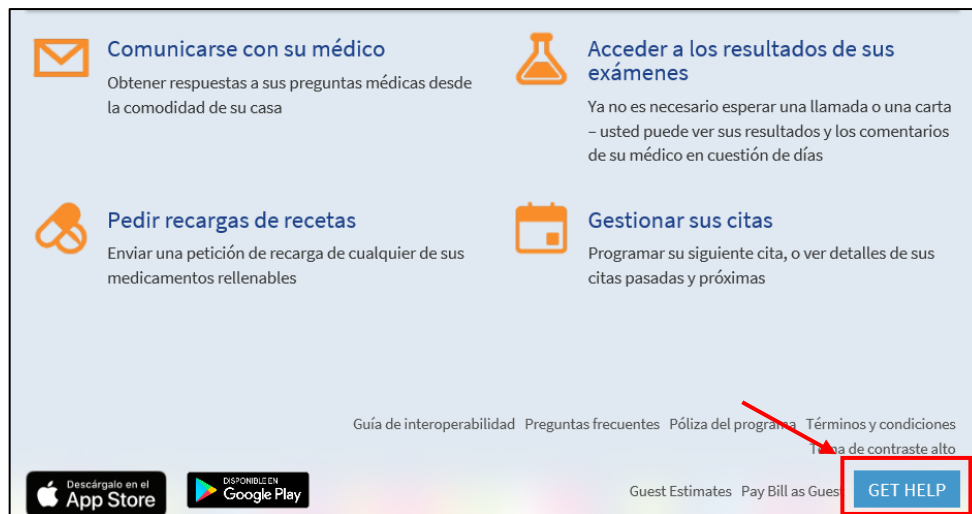
Obtenga acceso a su expediente médico en español las 24 horas del día, los 7 días de la semana, a través de la aplicación MyChart o visitando el siguiente enlace, epicmychart.nychhc.org/MyChart, en el navegador de su teléfono celular.

¡Comience ya! Ayúdenos a seguir en contacto actualizando su cuenta de MyChart.

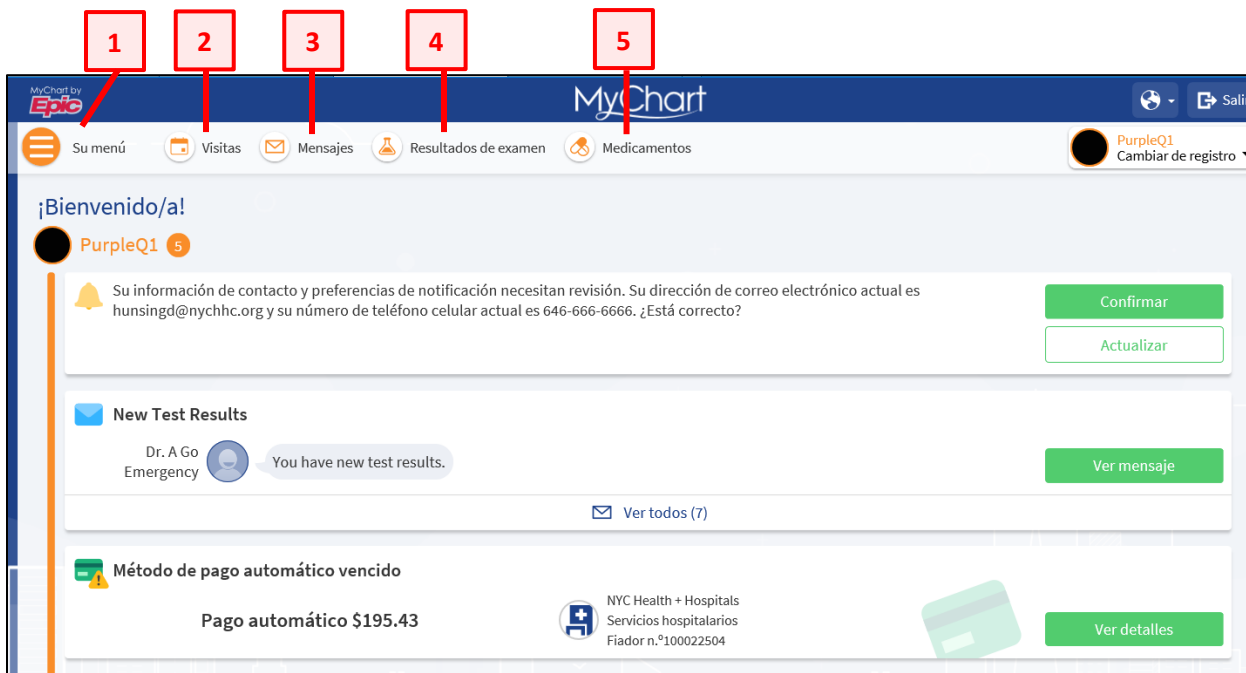







<p>Complete su Perfil</p>	<ul style="list-style-type: none"> • Entre a Menu (Menú), desplácese hacia Personal Information (Información personal) y luego haga clic en Edit (Editar) para actualizar su perfil.
<p>Actualizar información del seguro</p>	<ul style="list-style-type: none"> • Entre a Menu (Menú), desplácese hacia Insurance Summary (Resumen del seguro) para modificar su cobertura de seguro actual, eliminar una cobertura o agregar una nueva.

¡Obtenga ayuda! Llame a nuestra línea de ayuda de MyChart al **1-844-920-1227** y **presione 1**, de lunes a viernes, de 9:00 a. m. a 5:00 p. m. También puede pedir ayuda mediante nuestro formulario en línea. Simplemente haga clic en el botón “Get Help” (Obtener ayuda) en la parte inferior de la página.



¡Explore! MyChart tiene funciones que nos ayudan a llevar juntos el control de su salud.



1	 Your Menu (Su menú)	<ul style="list-style-type: none"> Haga clic en Your Menu (Su menú) para ver su Health Record (Expediente médico), Billing Summary (Resumen de facturación), Insurance Information (Información del seguro) ¡y mucho más!
2	 Visits (Consultas)	<ul style="list-style-type: none"> Haga clic en Visits (Consultas) para solicitar, programar y cancelar citas.
3	 Messages (Mensajes)	<ul style="list-style-type: none"> Haga clic en Messages (Mensajes) para enviar un mensaje al consultorio de su médico. Puede usar los mensajes para pedir Medical Advice (Asesoramiento médico), solicitar una Medicine Refill (Reposición de medicamentos) o comunicarse con nuestro Billing Department (Departamento de Facturación).
4	 Test Results (Resultados de exámenes)	<ul style="list-style-type: none"> Haga clic en Test Results (Resultados de exámenes) para ver los resultados de sus análisis de laboratorio, lo que incluye los resultados de la prueba para detectar la COVID-19.
5	 Medications (Medicamentos)	<ul style="list-style-type: none"> Haga clic en Medications (Medicamentos) para ver su lista de medicamentos. También puede solicitar Rx Refills (Reposiciones de recetas), agregar un medicamento o quitarlo de la lista.

¡Descargue la aplicación MyChart en español para teléfonos celulares!

