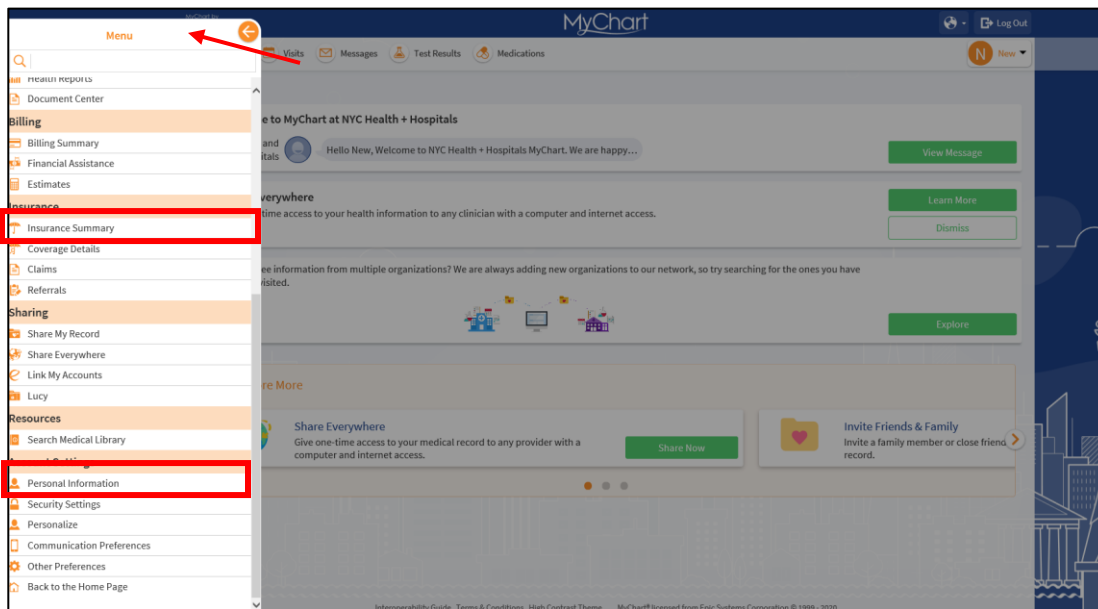


Witamy w MyChart z NYC Health + Hospitals!

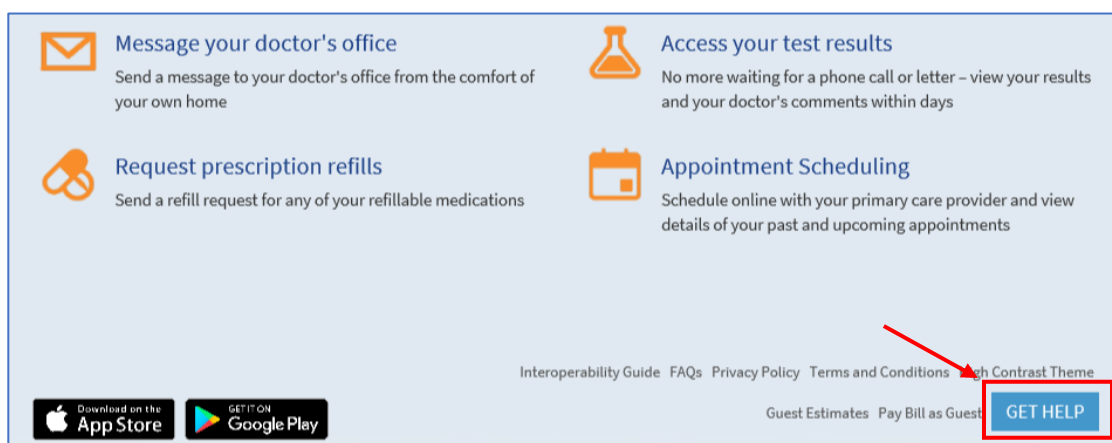
Uzyskaj dostęp do swojej dokumentacji medycznej w języku angielskim przez całą dobę, 7 dni w tygodniu, za pośrednictwem aplikacji MyChart lub poprzez przeglądarkę internetową epicmychart.nychhc.org/MyChart w swoim telefonie komórkowym.

Zaczynamy! Pomóż nam pozostać w kontakcie, aktualizując swoje konto MyChart.

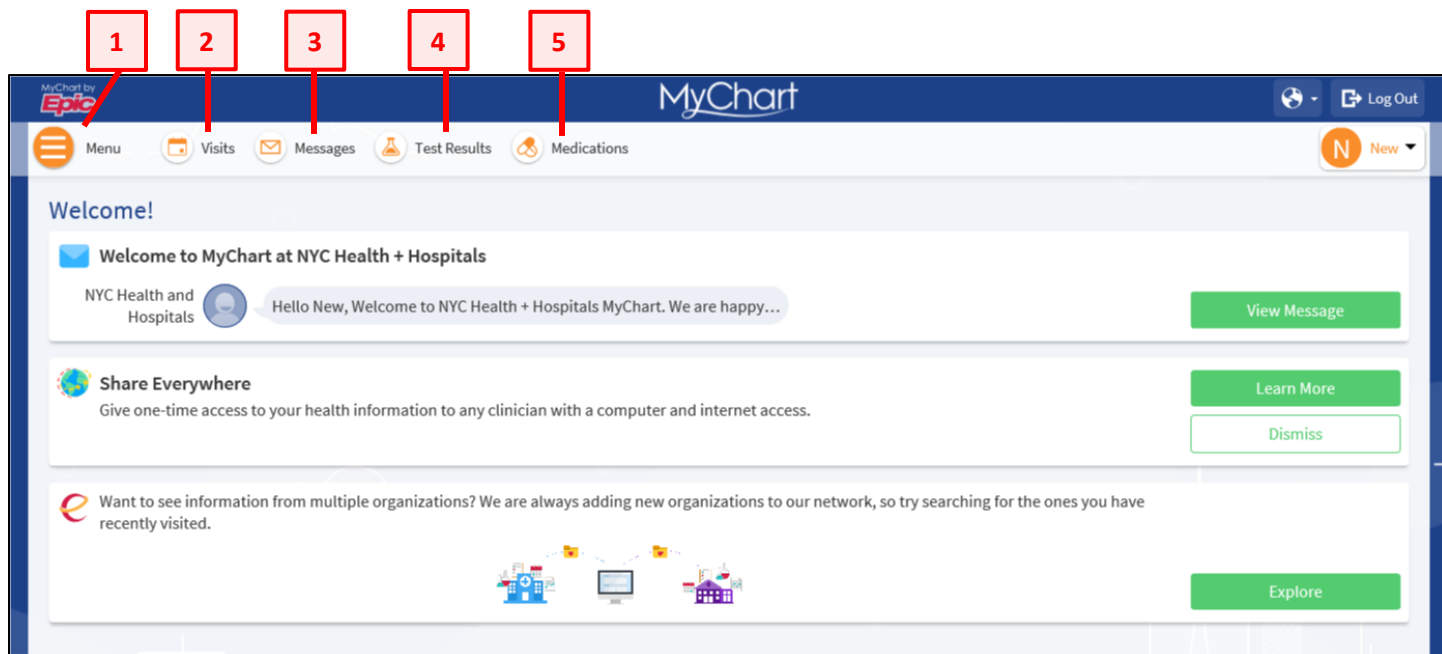







<p>Uzupełnij swój profil</p>	<ul style="list-style-type: none"> Przejdź do obszaru Menu, przewiń w dół do pola Personal Information (Dane osobowe), a następnie kliknij opcję Edit (Edytuj), aby zaktualizować swój profil.
<p>Zaktualizuj informacje o ubezpieczeniu</p>	<ul style="list-style-type: none"> Przejdź do obszaru Menu i przewiń w dół, a następnie kliknij opcję Insurance Summary (Podsumowanie ubezpieczenia), aby zmienić obecny zakres ubezpieczenia, usunąć ubezpieczenie lub dodać nowy zakres ubezpieczenia.

Uzyskaj pomoc! Zadzwoń na naszą infolinię MyChart pod numer **1-844-920-1227** i naciśnij **1**, od poniedziałku do piątku w godzinach od 9:00 do 17:00. O pomoc można również poprosić, wypełniając formularz online. Kliknij przycisk „Get Help” (Uzyskaj pomoc) znajdujący się na dole strony.



Odkrywaj! MyChart posiada funkcje, które pomagają nam wspólnie kontrolować Twój stan zdrowia.



1	 Your Menu (Twoje Menu)	<ul style="list-style-type: none"> Kliknij ikonę Your Menu (Twoje Menu), aby wyświetlić swoją Health Record (Dokumentacja zdrowotna), Billing Summary (Podsumowanie rozliczeń) oraz Insurance Information (Informacje o ubezpieczeniu) oraz inne informacje.
2	 Visits (Wizyty)	<ul style="list-style-type: none"> Kliknij pole Visits (Wizyty), aby umówić się na wizytę, zaplanować termin lub anulować wizytę.
3	 Messages (Wiadomości)	<ul style="list-style-type: none"> Kliknij pole Messages (Wiadomości), aby wysłać wiadomość do gabinetu lekarskiego. Korzystając z funkcji wiadomości, możesz poprosić o Medical Advice (Poradę medyczną), powtórzenie recept za pomocą opcji Medicine Refill (Powtórzenie recept) lub skontaktować się z działem Billing Department (Dział rozliczeń).
4	 Test Results (Wyniki badań)	<ul style="list-style-type: none"> Kliknij pole Test Results (Wyniki badań), aby przejrzeć wyniki swoich badań laboratoryjnych, w tym wynik testu na COVID-19.
5	 Medications (Leki)	<ul style="list-style-type: none"> Kliknij pole Medications (Leki), aby wyświetlić listę swoich leków. Możesz również poprosić o ponowne wystawienie recepty za pomocą opcji Rx Refills (Powtórzenie recept), dodać lek lub usunąć lek.

Pobierz aplikację mobilną MyChart w języku angielskim!

