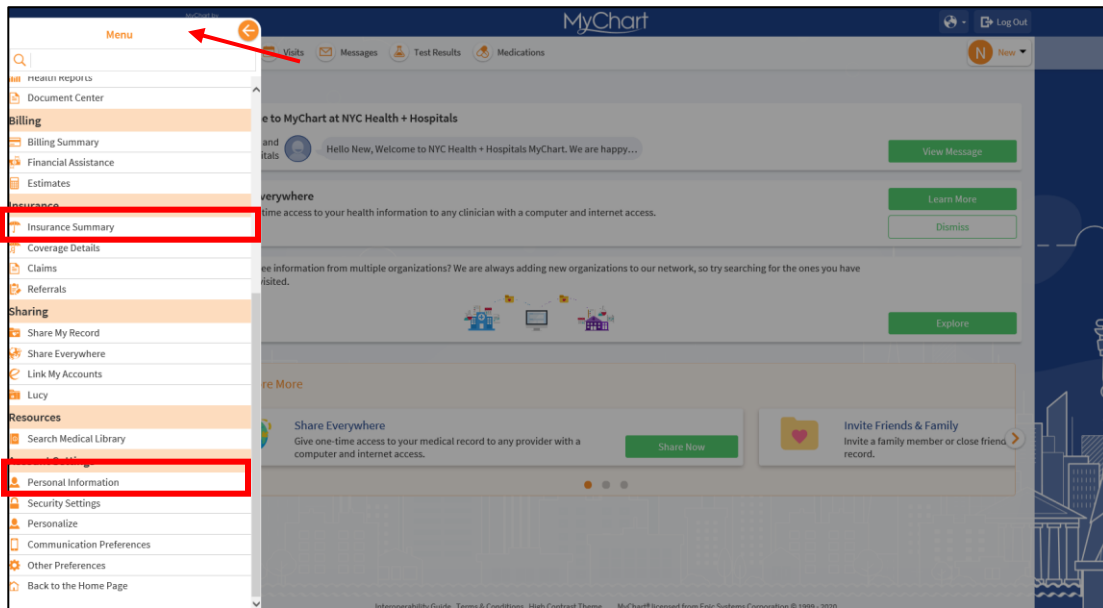


**NYC Health + Hospitals 의 MyChart 이용을 환영합니다!**

MyChart 앱을 사용하거나 휴대폰의 웹 브라우저에서 **epicmychart.nychhc.org/MyChart** 에 접속하면 본인의 의료 기록을 주 7 일 하루 24 시간 언제든지 영어로 확인할 수 있습니다.

**시작해 보십시오!** MyChart 계정을 업데이트하여 저희에게 최신 정보를 제공해 주십시오.

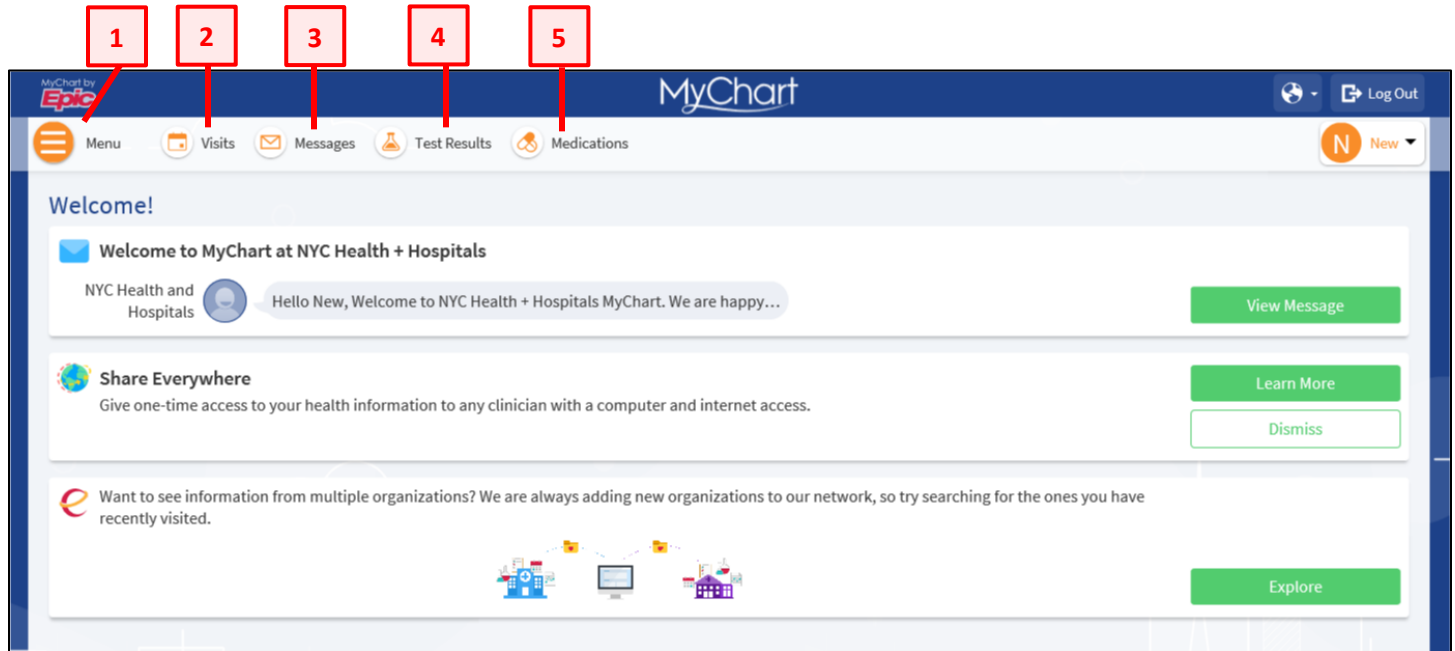







<p><b>프로필 작성하기</b></p>	<ul style="list-style-type: none"> <li>• <b>Menu(메뉴)</b>로 이동하고 <b>Personal Information(개인 정보)</b>으로 스크롤을 내린 후 <b>Edit(편집)</b>을 클릭하여 프로필을 업데이트합니다.</li> </ul>
<p><b>보험 정보 업데이트</b></p>	<ul style="list-style-type: none"> <li>• <b>Menu(메뉴)</b>로 이동하고 아래로 스크롤을 내린 후 <b>Insurance Summary(보험 요약)</b>를 클릭하여 기존 보험 보장을 변경, 보장 사항을 제거 또는 신규 보장을 추가할 수 있습니다.</li> </ul>

**지원을 받아보십시오!** 월요일 - 금요일, 오전 9 시 - 오후 5 시 사이에 **MyChart 헬프 라인**에 **1-844-920-1227** 번으로 전화한 후 **1** 을 누르십시오. 온라인 양식을 통해서도 지원을 요청할 수 있습니다. 페이지 하단에 있는 “Get Help”(지원 요청) 버튼을 클릭하여 지원을 받을 수 있습니다.



살펴보십시오! MyChart 는 건강을 함께 관리할 수 있는 여러 기능을 제공합니다.



1	 <b>Your Menu(나의 메뉴)</b>	<ul style="list-style-type: none"> <li>• <b>Your Menu(나의 메뉴)</b>를 클릭하면 <b>Health Record(건강 기록), Billing Summary(청구 요약), Insurance Information(보험 정보)</b> 등을 확인할 수 있습니다!</li> </ul>
2	 <b>Visits(방문)</b>	<ul style="list-style-type: none"> <li>• <b>Visits(방문)</b>를 클릭하면 진료 약속을 요청하고, 일정을 정하고 취소할 수도 있습니다.</li> </ul>
3	 <b>Messages(메시지)</b>	<ul style="list-style-type: none"> <li>• <b>Messages(메시지)</b>를 클릭하면 병원으로 메시지를 보낼 수 있습니다. 메시지를 사용하면 <b>Medical Advice(의료 자문)</b>를 구하거나 <b>Medicine Refill(약 리필)</b>을 요청하거나 <b>Billing Department(청구 부서)</b>에 문의할 수 있습니다.</li> </ul>
4	 <b>Test Results(검사 결과)</b>	<ul style="list-style-type: none"> <li>• <b>Test Results(검사 결과)</b>를 클릭하면 COVID-19 검사 결과 등 검사 결과를 확인할 수 있습니다.</li> </ul>
5	 <b>Medications(의약품)</b>	<ul style="list-style-type: none"> <li>• <b>Medications(의약품)</b>를 클릭하면 본인의 의약품 목록을 확인할 수 있습니다. 또한, <b>Rx Refills(처방약 리필)</b> 요청, 의약품을 추가하거나 제거할 수도 있습니다.</li> </ul>

MyChart 모바일 앱(영어)을  
다운로드하십시오!

