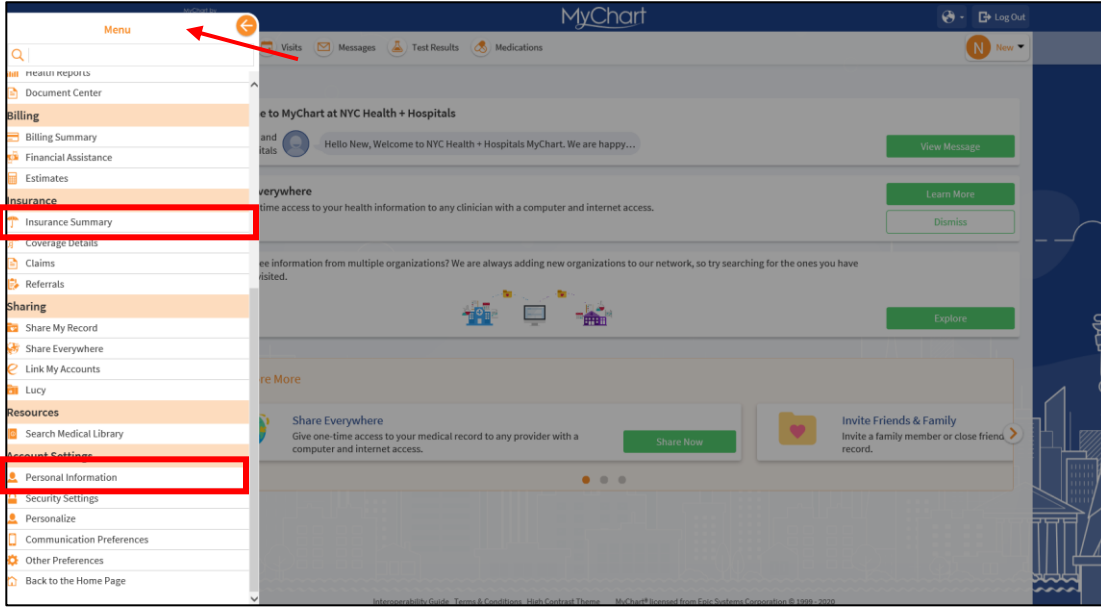


## NYC Health + Hospitals के MyChart में आपका स्वागत है!

MyChart ऐप के द्वारा, या अपने मोबाइल फ़ोन के वेब ब्राउज़र में [epicmychart.nychhc.org/MyChart](http://epicmychart.nychhc.org/MyChart) का उपयोग करके अपने मेडिकल रिकॉर्ड को अंग्रेजी में 24/7 एक्सेस करें।

**शुरू करें!** हमसे जुड़े रहने के लिए, अपने MyChart खाते को अपडेट करें।

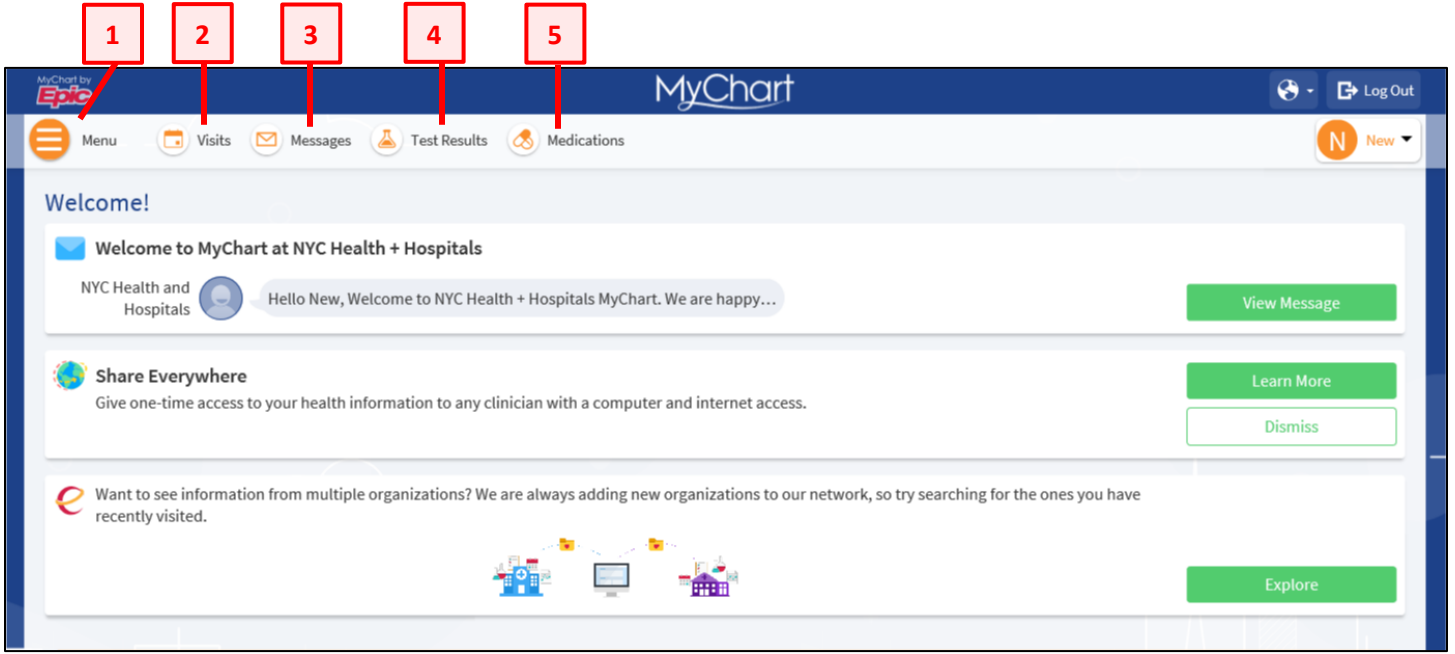







अपना प्रोफ़ाइल पूरा करें	<ul style="list-style-type: none"> <li>• <b>Menu (मेन्यू)</b> पर जाएं, <b>Personal Information (व्यक्तिगत जानकारी)</b> तक नीचे स्क्रोल करें और फिर अपने प्रोफ़ाइल को अपडेट करने के लिए <b>Edit (एडिट)</b> पर क्लिक करें।</li> </ul>
बीमा की जानकारी अपडेट करें	<ul style="list-style-type: none"> <li>• <b>Menu (मेन्यू)</b> पर जाएं, अपने मौजूदा बीमा कवरेज को बदलने, कवरेज को हटाने, या एक नया कवरेज शामिल करने के लिए नीचे स्क्रोल करें फिर <b>Insurance Summary (बीमा सारांश)</b> पर क्लिक करें।</li> </ul>

**सहायता प्राप्त करें!** 1-844-920-1227 पर हमारी **MyChart हेल्प लाइन** को कॉल करें और **1 दबाएं**, सोमवार – शुक्रवार, सुबह 9:00 – शाम 5:00। आप सहायता के लिए हमारे ऑनलाइन फॉर्म द्वारा भी अनुरोध कर सकते हैं। बस पेज के बिल्कुल नीचे की ओर “Get Help” (सहायता प्राप्त करें) बटन पर क्लिक करें।



**पता लगाएं!** आपके MyChart में ऐसी सुविधाएं हैं, जो हमें आपके स्वास्थ्य का प्रबंधन करने में मदद करती हैं।



1	 <b>Your Menu (आपका मेन्यू)</b>	<ul style="list-style-type: none"> <li>अपना <b>Health Record (स्वास्थ्य रिकॉर्ड)</b>, <b>Billing Summary (बिलिंग सारांश)</b>, <b>Insurance Information (बीमा जानकारी)</b>, और अधिक देखने के लिए <b>Your Menu (आपका मेन्यू)</b> पर क्लिक करें!</li> </ul>
2	 <b>Visits (मुलाकातें)</b>	<ul style="list-style-type: none"> <li>मुलाकातों का अनुरोध, तय और रद्द करने के लिए <b>Visits (मुलाकातें)</b> पर क्लिक करें।</li> </ul>
3	 <b>Messages (संदेश)</b>	<ul style="list-style-type: none"> <li>अपने डॉक्टर के कार्यालय को संदेश भेजने के लिए, <b>Messages (संदेश)</b> पर क्लिक करें। आप <b>Medical Advice (मेडिकल सलाह)</b> मांगने, <b>Medicine Refill (मेडिसिन रिफिल)</b> का अनुरोध करने, या हमारे <b>Billing Department (बिलिंग विभाग)</b> से संपर्क करने के लिए संदेशों का उपयोग कर सकते हैं।</li> </ul>
4	 <b>Test Results (टेस्ट के परिणाम)</b>	<ul style="list-style-type: none"> <li>अपने COVID-19 टेस्ट परिणामों सहित, अपने लैब परिणामों को देखने के लिए <b>Test Results (टेस्ट के परिणाम)</b> पर क्लिक करें।</li> </ul>
5	 <b>Medications (दवाइयाँ)</b>	<ul style="list-style-type: none"> <li>अपनी दवा सूची देखने के लिए <b>Medications (दवाइयाँ)</b> पर क्लिक करें। आप <b>Rx Refills (निर्धारित दवा के रिफिल्स)</b> का भी अनुरोध कर सकते हैं, दवा शामिल कर सकते हैं, या दवा हटा सकते हैं।</li> </ul>

**MyChart मोबाइल ऐप को अंग्रेजी में डाउनलोड करें!**

