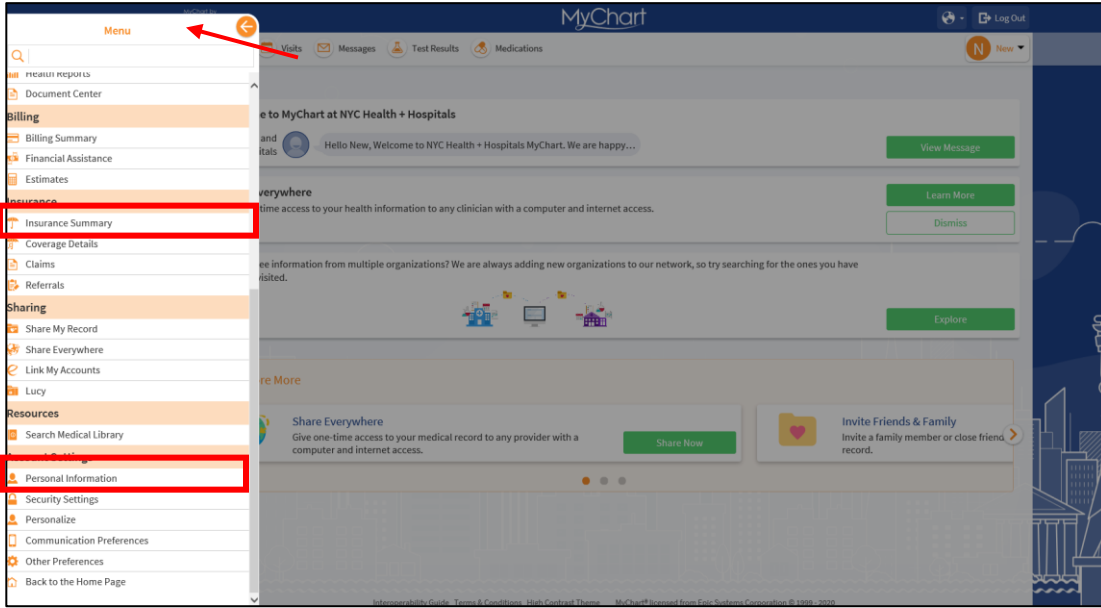


NYC Health + Hospitals-এর MyChart-এ স্বাগতম!

MyChart অ্যাপের মাধ্যমে, অথবা আপনার মোবাইল ফোনের ওয়েব ব্রাউজার ব্যবহার করে epicmychart.nychhc.org/MyChart ওয়েবসাইটে আপনার মেডিকেল রেকর্ড, 24/7, ইংরেজিতে অ্যাক্সেস করুন।

শুরু করুন! আপনার MyChart অ্যাকাউন্ট হালনাগাদ করে আমাদের সংযুক্ত থাকতে সহায়তা করুন।

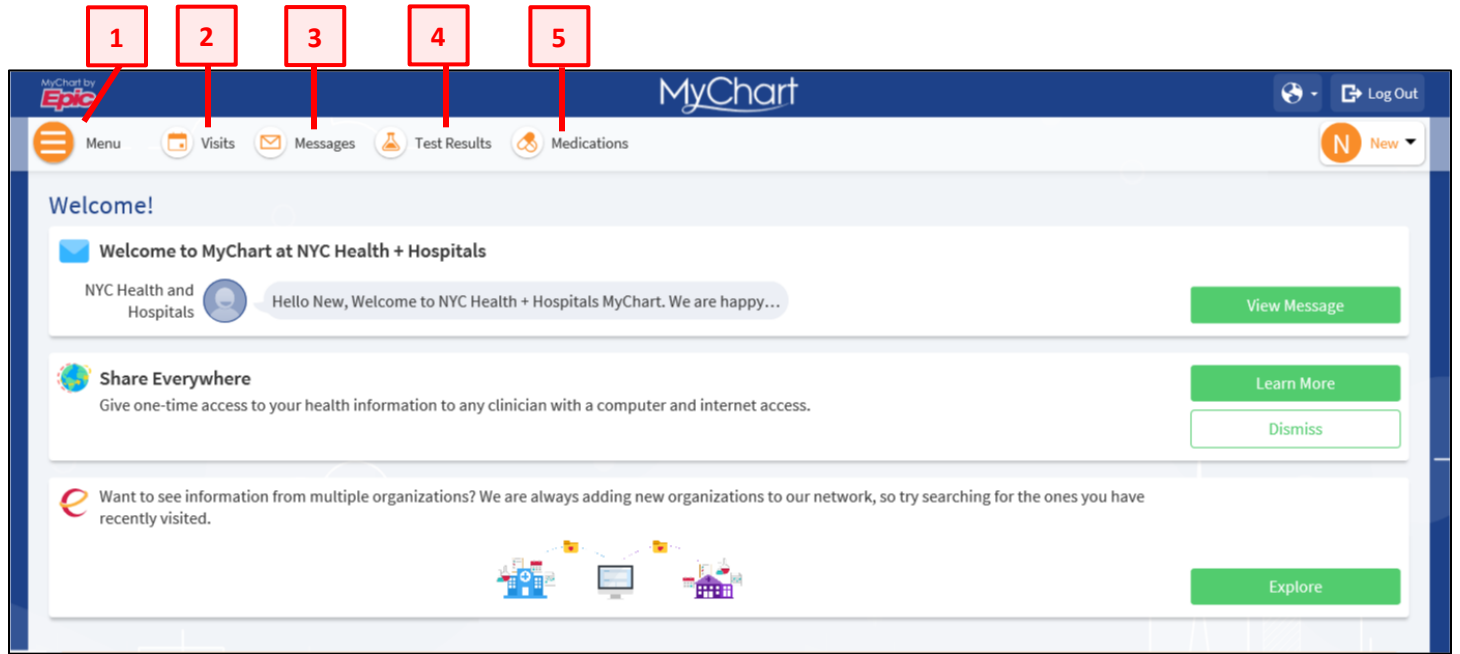







আপনার প্রোফাইল সম্পূর্ণ করুন	<ul style="list-style-type: none"> • Menu (মেনু)-তে যান, নিচের দিকে স্ক্রল করে Personal Information (ব্যক্তিগত তথ্য)-তে যান এবং তারপরে আপনার প্রোফাইল আপডেট করতে Edit (সম্পাদনা)-তে ক্লিক করুন।
বীমার তথ্য হালনাগাদ করুন	<ul style="list-style-type: none"> • Menu (মেনু)-তে যান, নিচের দিকে স্ক্রল করুন এবং তারপরে আপনার বিদ্যমান ইনস্যুরেন্স কভারেজ পরিবর্তন করতে, কোনও কভারেজ আপসারণ করতে, বা নতুন কোনও কভারেজ যুক্ত করতে Insurance Summary (ইনস্যুরেন্স-এর সারসংক্ষেপ)-এ ক্লিক করুন।

সাহায্য নিন! আমাদের **MyChart হেল্পলাইনে** কল করুন **1-844-920-1227** নাম্বারে এবং **1 চাপুন**, সোমবার – শুক্রবার, সকাল 9:00 টা – বিকাল 5:00 টা। আপনি আমাদের অনলাইন ফর্মের মাধ্যমেও সাহায্যের জন্য আবেদন করতে পারেন। পেইজটির নিচের অংশে শুধু **“Get Help”** (সাহায্য নিন) বাটনে ক্লিক করুন।



এক্সপ্লোর করুন! আপনার MyChart-এ বিভিন্ন ফিচার রয়েছে যা আমাদেরকে একসাথে আপনার স্বাস্থ্য ব্যবস্থাপনা করতে সহায়তা করে।



1	 Your Menu (আপনার মেনু)	<ul style="list-style-type: none"> আপনার Health Record (স্বাস্থ্য রেকর্ড), Billing Summary (বিলিং এর সংক্ষিপ্তসার), Insurance Information (বীমার তথ্য), এবং আরও অনেক কিছু দেখতে Your Menu (আপনার মেনু)-তে ক্লিক করুন!
2	 Visits (ভিজিট)	<ul style="list-style-type: none"> অ্যাপয়েন্টমেন্টের জন্য অনুরোধ, সময়সূচী নির্ধারণ এবং বাতিল করতে Visits (ভিজিট)-এ ক্লিক করুন।
3	 Messages (মেসেজ)	<ul style="list-style-type: none"> আপনার ডাক্তারের অফিসে বার্তা পাঠাতে, Messages (মেসেজ)-এ ক্লিক করুন। আপনি Medical Advice (চিকিৎসা সংক্রান্ত পরামর্শ) চাইতে, Medicine Refill (ওষুধ রিফিল) এর অনুরোধ করতে, অথবা আমাদের Billing Department (বিলিং ডিপার্টমেন্ট) এর সাথে যোগাযোগ করতে মেসেজ ব্যবহার করতে পারেন।
4	 Test Results (পরীক্ষার ফলাফল)	<ul style="list-style-type: none"> আপনার COVID-19 পরীক্ষার ফলাফল সহ ল্যাবের ফলাফল দেখতে, Test Results (পরীক্ষার ফলাফল)-এ ক্লিক করুন।
5	 Medications (ওষুধ)	<ul style="list-style-type: none"> আপনার ওষুধপত্রের তালিকা দেখতে Medications (ওষুধপত্র)-তে ক্লিক করুন। এছাড়াও আপনি Rx Refills (প্রেসক্রিপশন রিফিল), কোনও ওষুধ যোগ, বা কোনও ওষুধ বাদ দেওয়ার অনুরোধও জানাতে পারেন।

MyChart মোবাইল অ্যাপ ইংরেজিতে

ডাউনলোড করুন!

