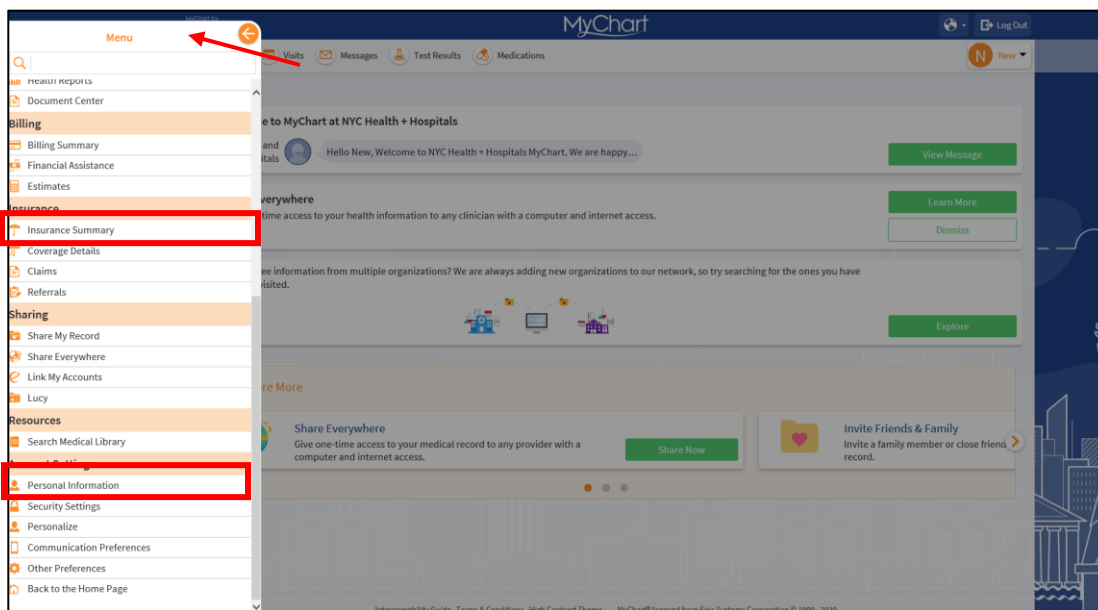


Mirë se vini në MyChart të NYC Health + Hospitals!

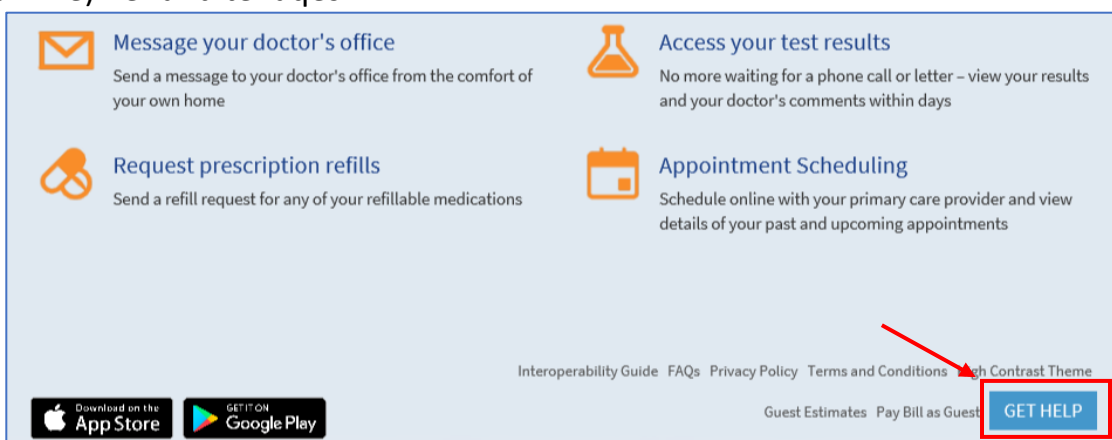
Hyni në kartelën tuaj mjekësore në anglisht, 24 orë të ditës dhe 7 ditë të javës, nëpërmjet aplikacionit MyChart ose duke përdorur shfletuesin e internetit në celular në epicmychart.nychhc.org/MyChart

Filloni! Na ndihmoni të mbajmë lidhjet me ju duke përditësuar llogarinë tuaj të MyChart.

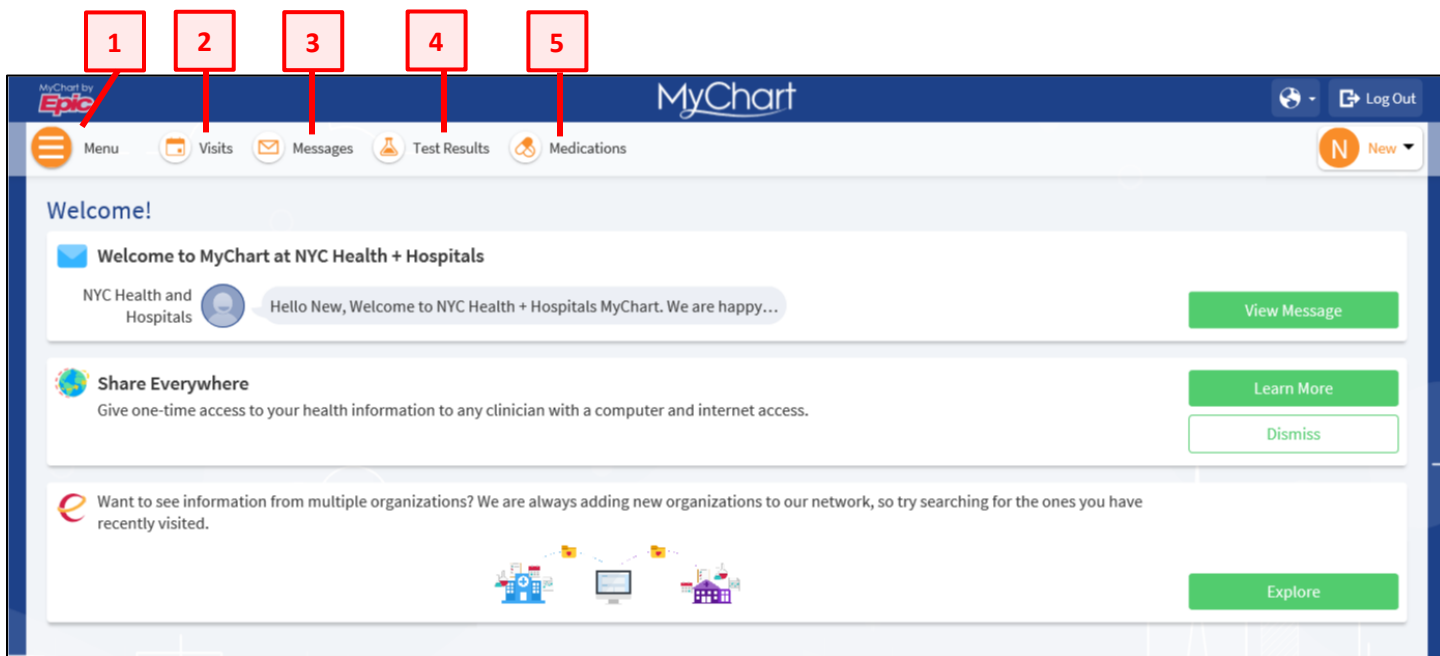







Plotësoni profilin tuaj	<ul style="list-style-type: none"> Shkoni te Menu (Menyja), zbrisni te Personal Information (Informacioni personal) dhe pastaj klikoni mbi Edit (Redaktoni) për të përditësuar profilin tuaj.
Përditësoni informacionet e sigurimit	<ul style="list-style-type: none"> Shkoni te Menu (Menyja) zbrisni tek Insurance Summary (Përmbledhja e sigurimit) për të ndryshuar mbulimin tuaj ekzistues të sigurimit, për të hequr mbulimin ose për të shtuar një mbulim të ri.

Kërkoni ndihmë! Telefononi **Linjën telefonike të ndihmës së MyChart** në **1-844-920-1227** dhe **shtypni 1**, nga e hëna deri të premten, nga ora 9 paradite deri në 5 pasdite. Mund të kërkoni gjithashtu ndihmë përmes formularit tonë në internet. Thjesht klikoni te butoni “Get Help” (Kërkoni ndihmë) në fund të faqes.



Eksploroni! MyChart juaj ka veçori që na ndihmojnë të menaxhojmë shëndetin tuaj, bashkë me ju.



1	 Your Menu (Menyja juaj)	<ul style="list-style-type: none"> Klikoni te Your Menu (Menyja juaj) për të parë Health Record (Kartela mjekësore), Billing Summary (Përmbledhja e faturimit), Insurance Information (Informacioni i sigurimit) etj.!
2	 Visits (Vizitat)	<ul style="list-style-type: none"> Klikoni te Visits (Vizitat) për të kërkuar, planifikuar dhe anuluar takime.
3	 Messages (Mesazhet)	<ul style="list-style-type: none"> Klikoni te Messages (Mesazhet), për t'i dërguar një mesazh zyrës së mjekut tuaj. Mund t'i përdorni mesazhet për të kërkuar Medical Advice (Këshillë mjekësore), Medicine Refill (Rimerrni barnat) ose për të kontaktuar me Billing Department (Departamenti i faturimeve).
4	 Test Results (Rezultatet e analizave)	<ul style="list-style-type: none"> Klikoni tek Test Results (Rezultatet e analizave) për të parë rezultatet e analizave tuaja, duke përfshirë rezultatet për analizën e COVID-19.
5	 Medications (Barnat)	<ul style="list-style-type: none"> Klikoni te Medications (Barnat) për të parë listën e barnave tuaja. Mund dhe të kërkonte Rx Refills (Rimarrje barnash me recetë), të shtoni apo të hiqni një bar.

Shkarkoni aplikacionin
MyChart Mobile në anglisht!

